

## まちづくりの達成度をお天気マークで表示

施策・基本事業の各成果指標は、数値の推移を基に「改善」「横ばい」「悪化」「比較不可」の4つの評価をしています。

『初期値(平成27年度)』と『令和2年度実績値』を比較し、初期値より改善している場合は3点、横ばいの場合は2点、悪化している場合は1点の評点を与え、それぞれの政策内における評点の平均点(満点は3点)により、お天気マークでまちづくりの達成度を示します。

政策内評点の平均点	マーク	評価	判定区分	内容
2.6~3点		晴れ	順調	成果指標値が向上しているものが多く、順調に推移している
2.2~2.5点		曇りのち晴れ	改善傾向	成果指標値が向上、横ばいのものが多く、改善傾向にある
1.8~2.1点		曇り	横ばい	成果指標値が横ばいのものが多い
1.4~1.7点		曇りのち雨	悪化傾向	成果指標値が横ばい、悪化しているものが多く、悪化傾向にある
1.0~1.3点		雨	不調	成果指標値が悪化しているものが多く、成果が現れていない

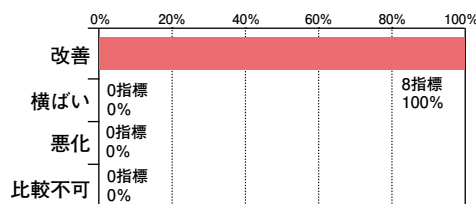
## 4 都市基盤に関する政策



平均評点2.7点

- 4-1 調和と魅力ある土地利用の推進
- 4-2 道路の整備
- 4-3 雨水対策の推進
- 4-4 市街地の整備
- 4-5 公園・緑の整備と保全

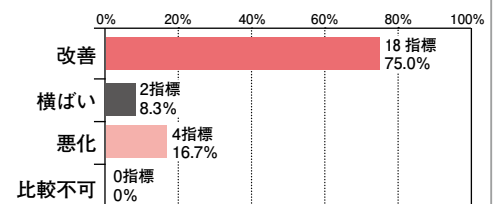
### ■ 施策の成果指標の動向



### ■ まちづくりが進んだ(達成した)主な指標

- 周辺環境と調和した土地利用がされていると思う市民の割合
- 身近に緑に親しめる環境があると思う市民の割合

### ■ 基本事業の成果指標の動向



### ■ まちづくりが進んだ(達成した)主な指標

- 駅の利便性(バス・タクシー・送迎車の乗降など)の満足度

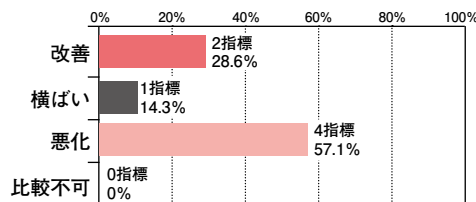
## 5 産業に関する政策



平均評点2.0点

- 5-1 商工業の振興
- 5-2 農業の振興
- 5-3 観光の振興

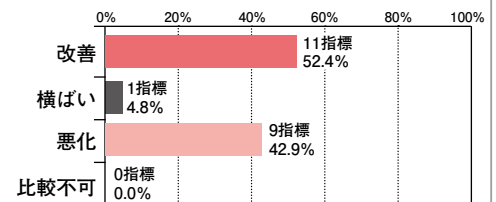
### ■ 施策の成果指標の動向



### ■ まちづくりが進んだ(達成した)主な指標

- 耕作放棄地面積

### ■ 基本事業の成果指標の動向



### ■ まちづくりが進んだ(達成した)主な指標

- 市内法人従業者数
- 新たに圃場整備された農地面積

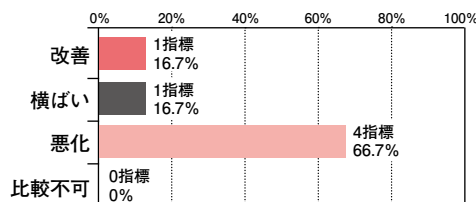
## 6 市民協働・行政運営に関する政策



平均評点2.1点

- 6-1 コミュニティ活動の推進
- 6-2 開かれた市政の推進
- 6-3 効率的な行政運営の推進

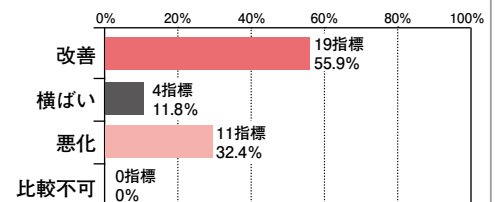
### ■ 施策の成果指標の動向



### ■ まちづくりが進んだ(達成した)主な指標

- 鴻巣市・市政に関心を持っている市民の割合

### ■ 基本事業の成果指標の動向



### ■ まちづくりが進んだ(達成した)主な指標

- 市民活動団体などの登録数
- シティプロモーションのリリース件数

これらの達成状況を踏まえ、行政評価に基づく着実な進行管理を行い、将来都市像である「花かおり 緑あふれ 人輝くまち こうのす」を目指し、各施策に取り組んでいきます。



市では行財政運営の最上位計画として「総合振興計画」を定め、この中で「何を」「いつまでに」「どこまで」進めていくのか、また、進んでいるのかを明らかにするため、成果指標を設定しています。「まちづくり報告書」は、各指標の数値の推移から、まちづくりの達成度を報告するものです。

問い合わせ／総合政策課企画担当(内線2236)

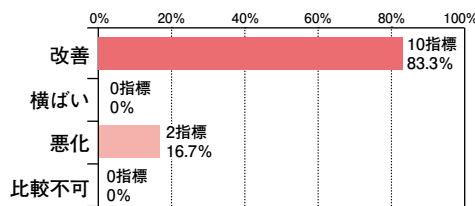


平均評点2.5点

## 1 安全・安心に関する政策

- 1-1 生活環境の整備
- 1-2 上水道の安定供給
- 1-3 汚水処理の推進
- 1-4 資源循環型社会・低炭素社会の形成
- 1-5 交通環境の充実
- 1-6 防犯対策の推進
- 1-7 防災・減災対策の推進

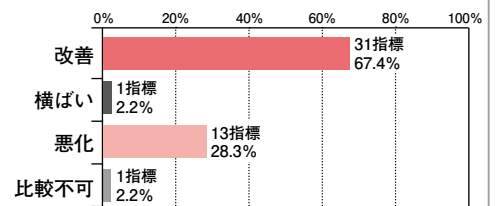
### ■ 施策の成果指標の動向



### ■ まちづくりが進んだ(達成した)主な指標

- 快適で安全に住めると思う市民の割合
- 市内の交通環境に満足している市民の割合

### ■ 基本事業の成果指標の動向



### ■ まちづくりが進んだ(達成した)主な指標

- 防犯灯があることで夜道を安心して歩けると思う市民の割合
- 災害時の支援協定数

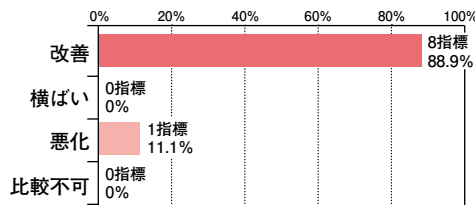


平均評点2.3点

## 2 保健・福祉・医療に関する政策

- 2-1 健康づくりの推進
- 2-2 地域福祉の推進
- 2-3 子ども・子育て支援の充実
- 2-4 高齢者福祉の推進
- 2-5 障がい者(児)福祉の充実
- 2-6 セーフティネットの推進

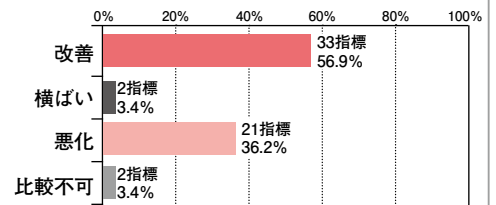
### ■ 施策の成果指標の動向



### ■ まちづくりが進んだ(達成した)主な指標

- 健康寿命
- 子育てしやすいと思う保護者の割合

### ■ 基本事業の成果指標の動向



### ■ まちづくりが進んだ(達成した)主な指標

- 市内医療提供体制の満足度
- むし歯のない3歳児の割合

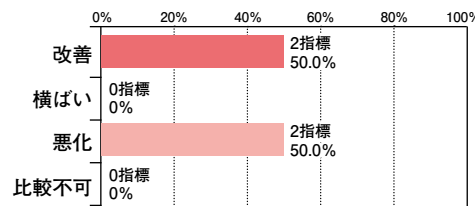


平均評点1.7点

## 3 教育・文化に関する政策

- 3-1 学校教育の充実
- 3-2 市民文化・生涯学習の充実
- 3-3 スポーツの振興
- 3-4 人権尊重の推進

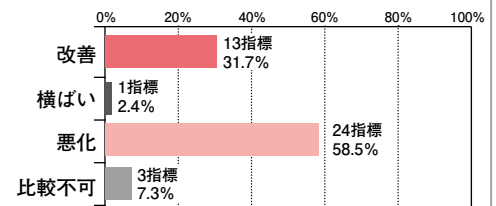
### ■ 施策の成果指標の動向



### ■ まちづくりが進んだ(達成した)主な指標

- 学校での生活に満足している児童生徒の割合
- 週1回以上スポーツをする18歳以上の市民の割合

### ■ 基本事業の成果指標の動向



### ■ まちづくりが進んだ(達成した)主な指標

- 埼玉県学力・学習状況調査で県平均を上回った小学校の割合
- 生涯学習機会に関する満足度

報告書は市HP及び市役所・両支所・図書館・公民館等にありますので、ぜひご覧ください。

