

# 下半期財政事情

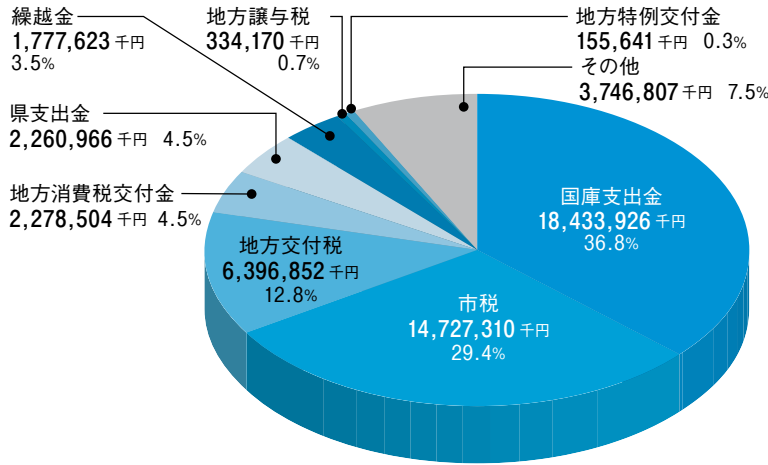
この財政事情の公表は、市民の皆さんに納めていただいた税金や、補助金などがどのくらい入り、どのように使われているかについて、毎年2回（上半期・下半期）お知らせするものです。

なお、一般会計・特別会計の各数値は、出納整理期間（令和3年4月1日～令和3年5月31日）の収入支出を含んでいませんので、令和2年度決算の数値とは異なります。令和2年度決算については広報がやき12月号でお知らせします。

問い合わせ／財政課（内線2233・2234）

## 一般会計 歳入

予算現額…… 56,616,484千円  
 収入済額…… 50,111,799千円  
 収入率…… 88.5%



### ●市有財産の状況 (単位:千円)

有価証券	588,000
出資による権利	78,555
債権	361,148
基金	10,768,022

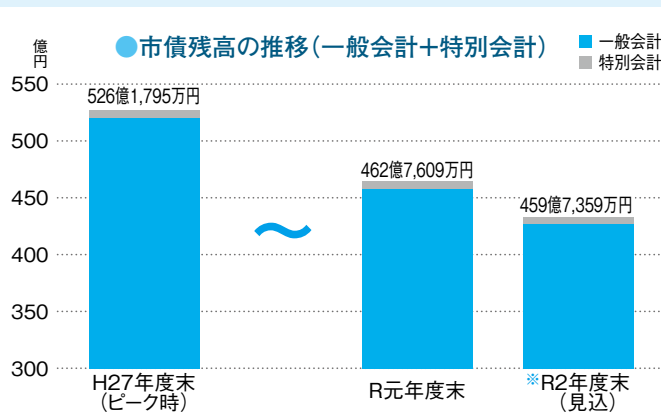
### ●地方債現在高 (単位:千円)

一般会計	41,692,573
農業集落排水事業特別会計	484,624
北新宿第二土地区画整理事業特別会計	672,132
広田中央特定土地区画整理事業特別会計	240,806
水道事業会計	1,560,973
下水道事業会計	12,363,687

### ●特別会計の状況 (単位:千円)

会計名	予算現額	収入済額	収入率 (%)	支出済額	執行率 (%)
国民健康保険事業	11,875,873	10,896,726	91.8	10,899,535	91.8
農業集落排水事業	156,720	157,772	100.7	94,187	60.1
介護保険	9,104,147	8,594,354	94.4	7,717,370	84.8
北新宿第二土地区画整理事業	856,963	529,063	61.7	513,406	59.9
広田中央特定土地区画整理事業	119,160	123,472	103.6	85,466	71.7
後期高齢者医療	1,467,718	1,443,133	98.3	1,370,958	93.4

### 【参考】



※出納整理期間中の借入を含む

国や県、金融機関などからの借入金を「市債」といいます。

令和2年度末市債現在高は、一般会計では444億63万円、特別会計では15億7,296万円となっており、ピーク時と比べ66億円、前年度末と比べて3億円減少しています。

今後も、公債費支出の平準化などを考慮した計画的な借入により、健全な財政運営を行っていきます。



### 【用語の解説】

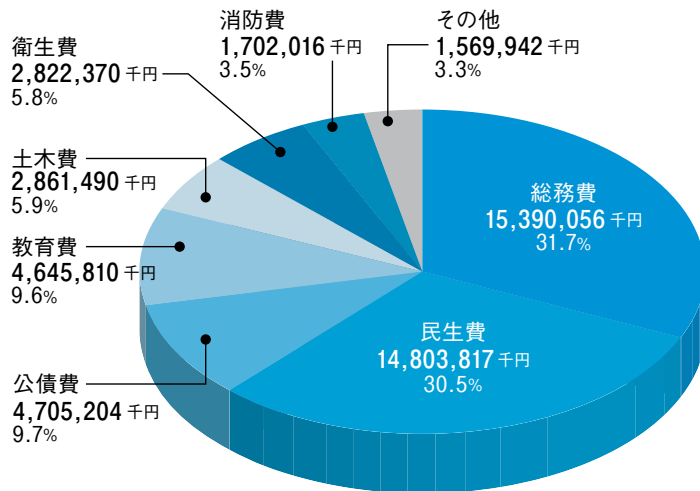
**出資による権利**…団体（鴻巣市土地開発公社など）に出資したことにより有することとなった権利  
**債権**…地方公共団体が相手に対して金銭の支払いを請求する権利（高校大学奨学金貸付金など）  
**基金**…特定の目的のために財産を維持し、資金の積み立て又は定額の資金を運用するために設けられる資金又は財産（子ども教育ゆめ基金など）

● 市民1人あたりの支出額の換算額  
(令和3年3月31日現在の人口117,895人で計算)

<b>総務費</b>	<b>130,540円</b>
選挙、戸籍、徴税、庁舎管理、特別定額給付金 他	
<b>民生費</b>	<b>125,568円</b>
子育て支援、高齢者や障がいのある人へのサービスの提供 他	
	<b>オンライン英会話クラス</b>
<b>公債費</b>	<b>39,910円</b>
公共施設整備などのために借り入れた市債の返済	
<b>教育費</b>	<b>39,406円</b>
学校、図書館、公民館などの管理運営、文化・スポーツの振興 他	
	<b>ICT教育</b>
<b>土木費</b>	<b>24,272円</b>
道路、河川、公園の整備・管理 他	
<b>衛生費</b>	<b>23,940円</b>
ごみ、し尿の処理、環境対策、健康増進 他	
	<b>コウクトリ野生復帰センター</b>
<b>消防費</b>	<b>14,437円</b>
消防・救急活動、災害対策 他	
<b>その他</b>	<b>13,316円</b>
議会運営、農業や商工業の振興 他	

**一般会計  
歳出**

予算現額……**56,616,484千円**  
支出済額……**48,500,705千円**  
執行率……**85.7%**



● 企業会計の状況(令和2年度)

水道事業貸借対照表(令和3年3月31日)

(単位:千円)

〔資産の部〕		〔負債の部〕	
有形固定資産	28,428,105	固定負債	1,616,236
(減価償却累計額)	△14,160,964	流動負債	489,667
無形固定資産	227	繰延収益	3,217,139
投資その他の資産	200,000		
流動資産	1,468,570	〔資本の部〕	
		資本金	10,167,096
		剰余金	379,673
		当期推定純利益	66,127
	<b>15,935,938</b>		<b>15,935,938</b>

水道事業損益計算書(令和2年4月1日~令和3年3月31日)

(単位:千円)

営業費用	2,042,942	営業収益	1,797,001
営業外費用	34,648	営業外収益	346,716
当期推定純利益	66,127		
	<b>2,143,717</b>		<b>2,143,717</b>

下水道事業貸借対照表(令和3年3月31日)

(単位:千円)

〔資産の部〕		〔負債の部〕	
有形固定資産	49,675,696	固定負債	11,453,433
(減価償却累計額)	△14,706,216	流動負債	1,371,390
無形固定資産	1,783,043	繰延収益	23,503,280
投資その他の資産	1,045	(収益化累計額)	△7,624,811
流動資産	1,899,373	〔資本の部〕	
		資本金	9,551,235
		剰余金	294,892
		当期推定純利益	103,522
	<b>38,652,941</b>		<b>38,652,941</b>

下水道事業損益計算書(令和2年4月1日~令和3年3月31日)

(単位:千円)

営業費用	1,927,122	営業収益	1,246,506
営業外費用	202,289	営業外収益	986,427
当期推定純利益	103,522		
	<b>2,232,933</b>		<b>2,232,933</b>

