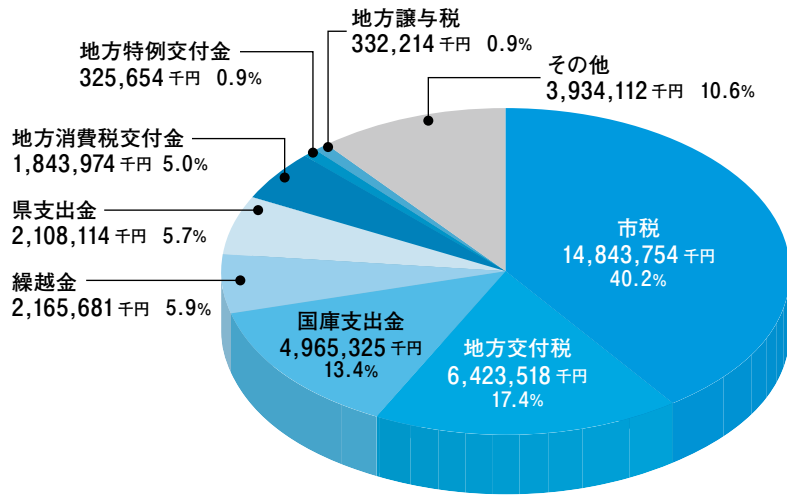


令和元年度 下半期財政事情

一般会計 歳入

予算現額……40,018,802千円
 収入済額……36,942,346千円
 収入率……92.3%



この財政事情の公表は、市民の皆さんに納めていただいた税金や、国からの地方交付税・国庫補助金などごのくらしい入りのように使われているかについて、毎年2回（上半期・下半期）お知らせするものです。

なお、一般会計・特別会計の各数値は、出納整理期間（令和2年4月1日～令和2年5月31日）の収入支出を含んでいませんので、令和元年度決算の数値とは異なります。令和元年度決算については広報かがやき12月号でお知らせします。

問い合わせ／財政課（内線2233・2234）

●市有財産の状況

(単位:千円)

有価証券	588,000
出資による権利	78,555
債権	400,859
基金	10,652,225

●地方債現在高

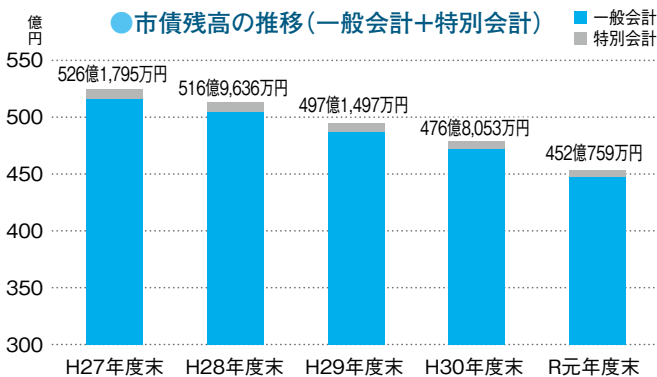
(単位:千円)

一般会計	43,753,363
農業集落排水事業特別会計	440,250
北新宿第二土地区画整理事業特別会計	746,978
広田中央特定土地区画整理事業特別会計	267,000
水道事業会計	1,552,077
下水道事業会計	12,813,495

●特別会計の状況

(単位:千円)

会計名	予算現額	収入済額	収入率 (%)	支出済額	執行率 (%)
国民健康保険事業	12,393,544	11,719,880	94.6	11,771,586	95.0
農業集落排水事業	309,895	218,710	70.6	154,542	49.9
介護保険	8,522,932	8,306,796	97.5	7,629,558	89.5
北新宿第二土地区画整理事業	691,650	338,704	49.0	402,266	58.2
広田中央特定土地区画整理事業	136,664	59,745	43.7	84,620	61.9
後期高齢者医療	1,395,851	1,373,139	98.4	1,305,903	93.6



【市債とは?】

国や県、金融機関などからの借入金を「市債」といいます。

令和元年度末現在高は、一般会計では437億5,336万円、特別会計では14億5,423万円となっており、年々減少しています。

今後も、公債費支出の平準化などを考慮した計画的な借入により、健全な財政運営を行っていきます。



用語の解説

出資による権利…団体（鴻巣市土地開発公社など）に出資したことにより有することとなった権利
 債権…地方公共団体が相手に対して金銭の支払いを請求する権利（高校大学奨学金貸付金など）
 基金…特定の目的のために財産を維持し、資金の積み立て、又は定額の資金を運用するために設けられる資金又は財産（子ども教育ゆめ基金など）



● 市民1人あたりの支出額の換算額
(令和2年3月31日現在の人口118,170人で計算)

民生費 119,689円

子育て支援、高齢者や障がいのある人へのサービスの提供 他



公債費 40,196円

公共施設整備などのために借り入れた市債の返済

教育費 35,272円

学校、図書館、公民館などの管理運営、文化・スポーツの振興 他



総務費 28,796円

選挙、戸籍、徴税、庁舎管理 他

土木費 24,684円

道路、河川、公園の整備・管理 他

衛生費 21,121円

ごみ、し尿の処理、環境対策、健康増進 他



消防費 13,906円

消防・救急活動、災害対策 他

その他 11,954円

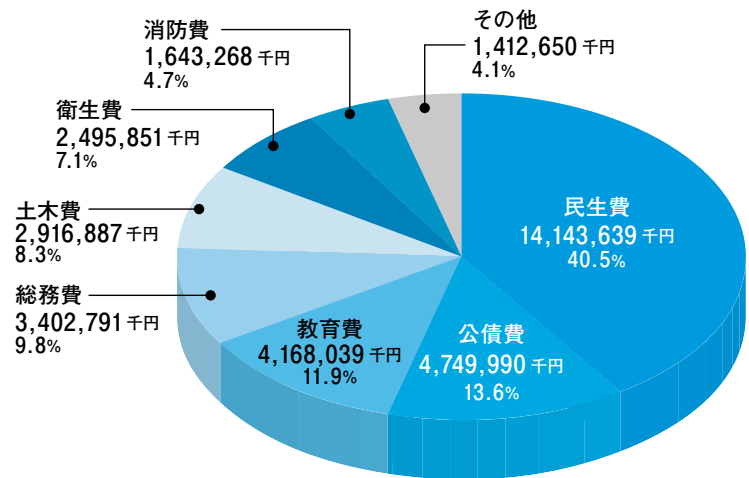
議会運営、農業や商工業の振興 他

一般会計 歳出

予算現額……40,018,802千円

支出済額……34,933,115千円

執行率……87.3%



● 令和元年度企業会計の状況

水道事業貸借対照表(令和2年3月31日)

(単位:千円)

〔資産の部〕		〔負債の部〕	
有形固定資産	27,764,980	固定負債	1,609,087
(減価償却累計額)	△13,746,248	流動負債	497,927
無形固定資産	227	繰延収益	3,194,129
投資その他の資産	200,000	〔資本の部〕	
流動資産	1,628,954	資本金	9,957,096
		剰余金	450,374
		当期推定純利益	139,300
	15,847,913		15,847,913

水道事業損益計算書(平成31年4月1日～令和2年3月31日)

(単位:千円)

営業費用	1,996,240	営業収益	1,948,393
営業外費用	37,884	営業外収益	225,031
当期推定純利益	139,300		
	2,173,424		2,173,424

下水道事業貸借対照表(令和2年3月31日)

(単位:千円)

〔資産の部〕		〔負債の部〕	
有形固定資産	48,943,389	固定負債	11,886,672
(減価償却累計額)	△13,556,173	流動負債	1,488,961
無形固定資産	1,763,927	繰延収益	22,821,971
投資その他の資産	1,045	(収益化累計額)	△7,051,850
流動資産	1,839,693	〔資本の部〕	
		資本金	9,471,235
		剰余金	275,047
		当期推定純利益	99,845
	38,991,881		38,991,881

下水道事業損益計算書(平成31年4月1日～令和2年3月31日)

(単位:千円)

営業費用	1,871,839	営業収益	1,139,599
営業外費用	219,896	営業外収益	1,051,981
当期推定純利益	99,845		
	2,191,580		2,191,580