

政策 04 都市機能と豊かな自然が調和した住みよい快適なまちづくり

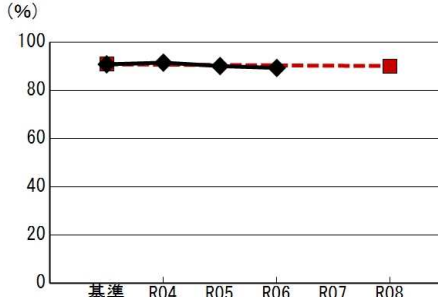
施策 05 花と緑あふれる空間の創出

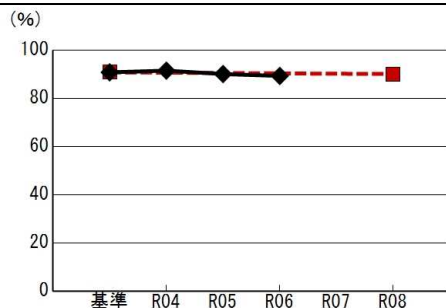


あるべき姿

花が街中にあり、公園や緑地の整備・保全により、花と緑にふれあうことができます。

施策の成果状況と評価

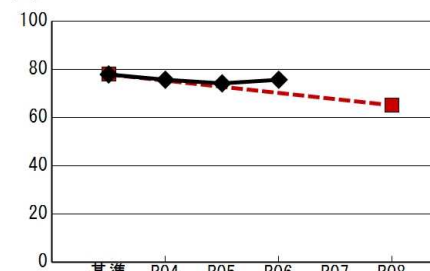
指標	身近に「花」や「緑」に親しめる環境があると思う市民の割合（％）		【都市計画課】	対基準値	指標値の注釈	
				（低下）		
指標の動き	後期基準値	90.7		対前年度	分析 評価	
	R04実績	91.4		（低下）		前年度と比較して0.8ポイント減少しました。公園や緑地の適正な維持管理に努める必要があります。
	R05実績	90.0		（低下）		
	R06実績	89.2				
	R07実績					
	R08実績					
	R08目標値	90.0				



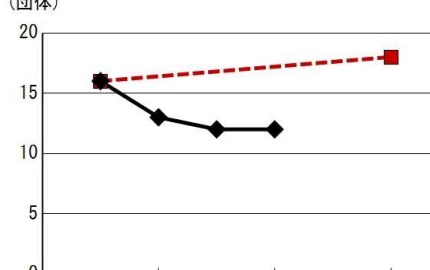
前年度と比較して0.8ポイント減少しました。公園や緑地の適正な維持管理に努める必要があります。

基本事業の成果状況と評価

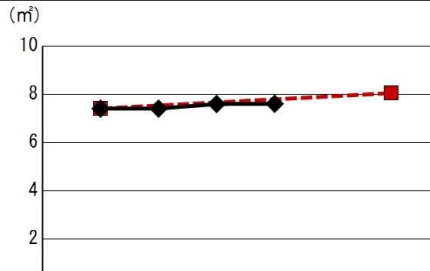
基本事業01 花のある都市空間の創出

指標	花を育てる、飾るなど、花が身近にある生活を送る市民の割合（％）		対基準値	指標値の注釈
	【商工観光課】		（低下）	令和4年度新規取得
指標の動き	後期基準値	77.8		分析 評価
	R04実績	75.6	対前年度	花が身近にある生活を送る市民の割合は年々増加する傾向にあり、花のある暮らしが市民に浸透しているものと考えられます。
	R05実績	74.1		
	R06実績	75.6		
	R07実績			
	R08実績			
	R08目標値	65.0		
			目標達成度	
			（達成）	

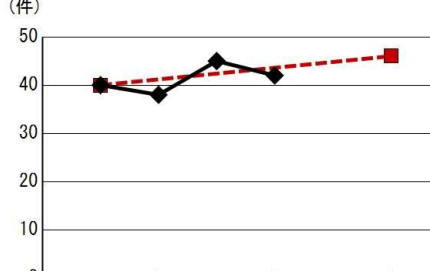
基本事業01 花のある都市空間の創出

指標	花のコミュニティづくり事業参加団体数（団体）		対基準値	指標値の注釈
	【商工観光課】		（低下）	
指標の動き	後期基準値	16		分析 評価
	R04実績	13	対前年度	近年、参加団体数が減り続けているなか、今回は現状維持となりました。参加団体の高齢化等の課題に対して適切な支援と新規団体の育成が必要と考えます。
	R05実績	12		
	R06実績	12		
	R07実績			
	R08実績			
	R08目標値	18		
			目標達成度	
			（低）	

基本事業02 公園・緑の整備と維持管理

指標	市民1人あたり公園（緑地）面積（㎡）		対基準値	指標値の注釈
	【都市計画課】		（向上）	
指標の動き	後期基準値	7.40		分析 評価
	R04実績	7.40	対前年度	公園が1箇所増えたことに伴い実績値は増えていますが、目標値に比べると低いのが現状です。
	R05実績	7.59		
	R06実績	7.60		
	R07実績			
	R08実績			
	R08目標値	8.04		
			目標達成度	
			（中）	

基本事業02 公園・緑の整備と維持管理

指標	住民全体で管理している公園数（件）		対基準値	指標値の注釈
	【都市計画課】		（向上）	
指標の動き	後期基準値	40		分析 評価
	R04実績	38	対前年度	住民全体で管理している公園数は、前年と比較して3件減少しました。公園奉仕活動団体の休止があったことが挙げられます。
	R05実績	45		
	R06実績	42		
	R07実績			
	R08実績			
	R08目標値	46		
			目標達成度	
			（中）	

基本事業02 公園・緑の整備と維持管理

指標	公園での維持管理に起因する事故件数(遊具、植栽等) (件)		対基準値	指標値の注釈
	【都市計画課】		☀ (向上)	
指標の動き	後期基準値	0 (件)	対前年度 ☀ (向上) 目標達成度 🏰 (達成)	分析 評価
	R04実績	0		公園内での維持管理に起因する事故件数は、基準値(0件)と同様の件数でした。公園内遊具点検の実施や公園緑地等監視員や職員による見回りを実施しています。市民から指摘があった案件については、速やかに対応したことが考えられます。
	R05実績	0		
	R06実績	0		
	R07実績			
	R08実績			
	R08目標値	0		

基本事業02 公園・緑の整備と維持管理

指標	公園に対する満足度 (%)		対基準値	指標値の注釈
	【都市計画課】		☂ (低下)	
指標の動き	後期基準値	78.8 (%)	対前年度 ☂ (低下) 目標達成度 ■■ (低)	分析 評価
	R04実績	76.3		公園に対する満足度は、前年に比べ2.8ポイント低下しました。除草や樹木剪定など緑地管理が行き届かないことが挙げられます。
	R05実績	76.9		
	R06実績	74.1		
	R07実績			
	R08実績			
	R08目標値	80.0		

基本事業03 生物多様性の維持保全

指標	生物多様性が保たれていると思う市民の割合 (%)		対基準値	指標値の注釈
	【環境課】		☀ (向上)	
指標の動き	後期基準値	78.4 (%)	対前年度 ☂ (低下) 目標達成度 ■■ (中)	分析 評価
	R04実績	80.6		前年度と比較すると0.05%の低下でしたが、後期基準値と比較すると0.7%増加しています。アライグマの捕獲檻の設置数や捕獲頭数の増加、こうのとりのマルシェにおける環境ブースの展示が、実績値の増加につながったと考えられます。
	R05実績	79.6		
	R06実績	79.1		
	R07実績			
	R08実績			
	R08目標値	83.2		

基本事業03 生物多様性の維持保全

指標	生きもの調査での生息確認数(コウノトリのえさとなるもの) (種)		対基準値	指標値の注釈
	【環境課】		☀ (向上)	
指標の動き	後期基準値	50 (種)	対前年度 ☂ (低下) 目標達成度 🏰 (達成)	分析 評価
	R04実績	77		後期基準値と比較し、29種増加しています。川里湿地再生地の整備を続けたことで生きものが継続して生息できていることが要因と考えられます。
	R05実績	110		
	R06実績	79		
	R07実績			
	R08実績			
	R08目標値	56		