

政策 03 安全・安心に暮らせるまちづくり


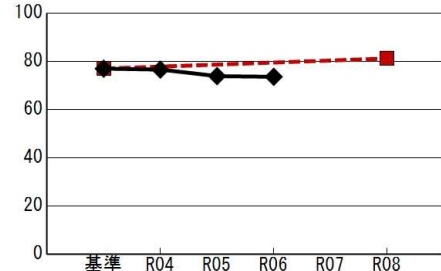


施策 04 生活環境の整備



あるべき姿

快適で安全な生活環境が維持されています。

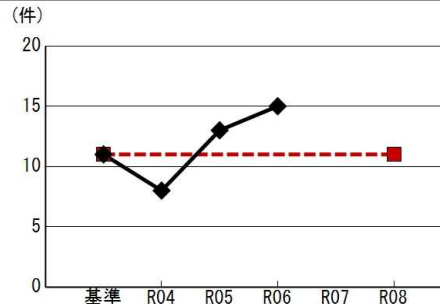
施策の成果状況と評価

指標	生活環境について、快適で安全に住めると思う市民の割合（％）		対基準値  （低下）	指標値の注釈																
	【環境課】																			
指標の動き	後期基準値	76.9	 <table><thead><tr><th>項目</th><th>値 (%)</th></tr></thead><tbody><tr><td>基準</td><td>76.9</td></tr><tr><td>R04</td><td>76.5</td></tr><tr><td>R05</td><td>73.8</td></tr><tr><td>R06</td><td>73.5</td></tr><tr><td>R07</td><td>73.5</td></tr><tr><td>R08</td><td>81.1</td></tr></tbody></table>	項目	値 (%)	基準	76.9	R04	76.5	R05	73.8	R06	73.5	R07	73.5	R08	81.1	対前年度  （低下）	分析 評価	
	項目	値 (%)																		
	基準	76.9																		
	R04	76.5																		
	R05	73.8																		
	R06	73.5																		
	R07	73.5																		
	R08	81.1																		
R04実績	76.5	目 標 達成度  （低）	事業者に起因する公害苦情及び個人に起因する公害苦情が発生していることが考えられます。																	
R05実績	73.8																			
R06実績	73.5																			
R07実績																				
R08実績																				
R08目標値	81.1																			

基本事業の成果状況と評価

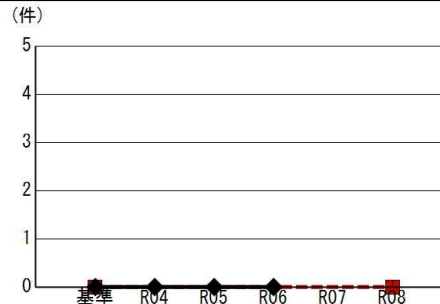
基本事業01 事業者公害の防止

指標	事業者に起因する公害苦情件数（件）		対基準値	指標値の注釈
	【環境課】		（低下）	
指標の動き	後期基準値	11	対前年度 （低下） 目標達成度 （低）	分析 評価
	R04実績	8		前年度より、騒音や悪臭の苦情件数が増加した。法律の規定に基づく届出が提出された際は、事業者に一層周知していきます。
	R05実績	13		
	R06実績	15		
	R07実績			
	R08実績			
	R08目標値	11		



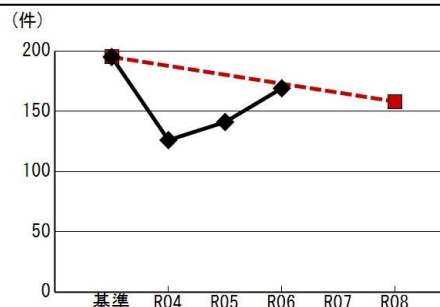
基本事業01 事業者公害の防止

指標	法・条例、各種基準違反件数（件）		対基準値	指標値の注釈
	【環境課】		（向上）	
指標の動き	後期基準値	0	対前年度 （向上） 目標達成度 （達成）	分析 評価
	R04実績	0		継続的に県や関係機関と協力をし、事業者への啓発等による効果だと考えられます。
	R05実績	0		
	R06実績	0		
	R07実績			
	R08実績			
	R08目標値	0		



基本事業02 生活公害の防止

指標	個人に起因する公害苦情件数（件）		対基準値	指標値の注釈
	【環境課】		（向上）	
指標の動き	後期基準値	195	対前年度 （低下） 目標達成度 （高）	分析 評価
	R04実績	126		前年度より、空地除草に関する苦情が増加したことが原因です。
	R05実績	141		
	R06実績	169		
	R07実績			
	R08実績			
	R08目標値	158		



基本事業02 生活公害の防止

指標	動植物等に起因する苦情件数（件）		対基準値	指標値の注釈
	【環境課】		（低下）	
指標の動き	後期基準値	153	対前年度 （低下） 目標達成度 （低）	分析 評価
	R04実績	248		特定外来生物等による農作物や家屋の被害により、前年度よりも檻の設置希望数も増加し、捕獲数も増加したと考えられます。
	R05実績	200		
	R06実績	223		
	R07実績			
	R08実績			
	R08目標値	220		

