

政策 03 安全・安心に暮らせるまちづくり



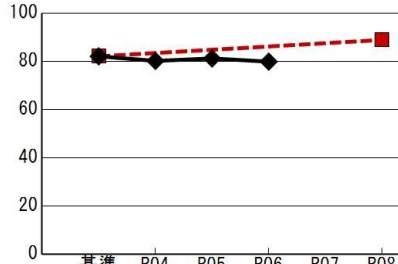

施策 01 防災・減災対策の推進



あるべき姿

市民、地域、行政が一体となった防災・減災体制が整備され、安心して暮らせるまちになっています。

施策の成果状況と評価

指標	市民、地域、行政が連携した防災・減災体制に安心感を持っている市民の割合（％）		【危機管理課】	対基準値	 (低下)	指標値の注釈
				対前年度		 (低下)
指標の動き	後期基準値	82.0		目標達成度	 (低)	
	R04実績	80.1				
	R05実績	81.1				
	R06実績	79.8				
	R07実績					
	R08実績					
	R08目標値	88.8				

基本事業の成果状況と評価

基本事業01 防災・減災意識の向上

指標	自分の住む地区の指定避難所を知っている市民の割合（％）		対基準値	指標値の注釈
	【危機管理課】		☂ (低下)	
指標の動き	後期基準値	52.3	対前年度 ☀ (向上) 目標達成度 ■■ (低)	分析 評価
	R04実績	51.2		
	R05実績	50.7		
	R06実績	50.8		
	R07実績			
	R08実績			
	R08目標値	84.3		

基本事業01 防災・減災意識の向上

指標	日頃から防災・減災に向けての備えをしている市民の平均実践項目数（個）		対基準値	指標値の注釈
	【危機管理課】		☀ (向上)	
指標の動き	後期基準値	2.41	対前年度 ☀ (向上) 目標達成度 ■■ (中)	分析 評価
	R04実績	2.9		
	R05実績	3.00		
	R06実績	3.03		
	R07実績			
	R08実績			
	R08目標値	8.4		

基本事業02 地域防災力の強化

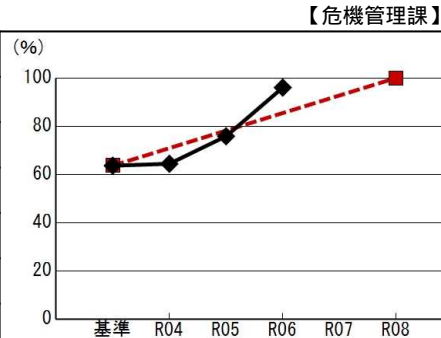
指標	自主防災組織率（％）		対基準値	指標値の注釈
	【危機管理課】		☀ (向上)	
指標の動き	後期基準値	63.5	対前年度 ☀ (向上) 目標達成度 ■■ (中)	分析 評価
	R04実績	68.0		
	R05実績	68.0		
	R06実績	69.5		
	R07実績			
	R08実績			
	R08目標値	84.3		

基本事業03 災害時対応力の向上

災害時の支援協定数（件）		【危機管理課】		対基準値	指標値の注釈															
指標の動き	後期基準値	60	<table border="1"><thead><tr><th>項目</th><th>実績</th><th>目標</th></tr></thead><tbody><tr><td>R04</td><td>62</td><td>60</td></tr><tr><td>R05</td><td>64</td><td>62</td></tr><tr><td>R06</td><td>66</td><td>64</td></tr><tr><td>R08</td><td>65</td><td>65</td></tr></tbody></table>	項目	実績	目標	R04	62	60	R05	64	62	R06	66	64	R08	65	65	対前年度	分析 評価 民間企業との災害時の支援協定が順調に進んでいることが挙げられます。
	項目	実績		目標																
	R04	62		60																
	R05	64		62																
	R06	66		64																
	R08	65		65																
	R04実績	62		（向上）																
	R05実績	64		（向上）																
R06実績	66	（向上）																		
R07実績		目標達成度																		
R08実績		（達成）																		
R08目標値	65																			

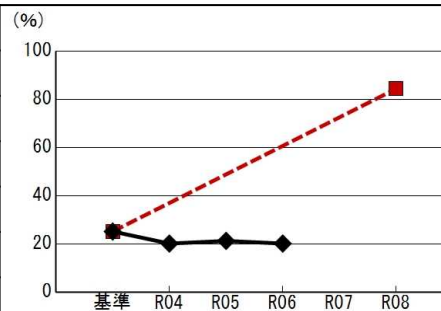
基本事業03 災害時対応力の向上

指標	鴻巣市地域防災計画に基づく備蓄計画の充足率（％）		対基準値	指標値の注釈
	【危機管理課】		☀ (向上)	令和4年度新規取得
指標の動き	後期基準値	63.6	☀ (向上) ☀ (向上) 目標達成度 ■■■ (高)	分析 評価
	R04実績	64.4		備蓄計画に基づき順調に備蓄が進んでいることが挙げられます。
	R05実績	75.8		
	R06実績	96.0		
	R07実績			
	R08実績			
	R08目標値	100.0		



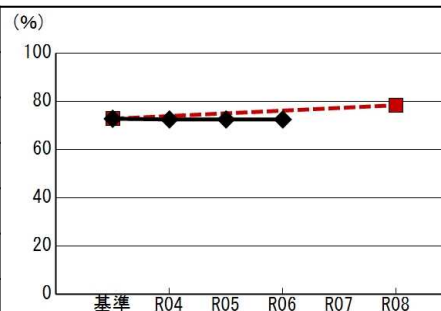
基本事業04 災害情報伝達力の向上

指標	災害情報取得ツールを知っている市民の割合（％）		対基準値	指標値の注釈
	【危機管理課】		☂ (低下)	令和4年度新規取得
指標の動き	後期基準値	25.1	☂ (低下) ☂ (低下) 目標達成度 ■■■ (低)	分析 評価
	R04実績	20.1		広報紙や市ホームページ、チラシによる広報活動をしているものの、十分でないことが考えられます。
	R05実績	21.2		
	R06実績	20.1		
	R07実績			
	R08実績			
	R08目標値	84.3		



基本事業05 消防体制の充実

指標	消防水利施設の充足率（％）		対基準値	指標値の注釈
	【危機管理課】		☂ (低下)	
指標の動き	後期基準値	72.7	☁ (横ばい) 目標達成度 ■■■ (低)	分析 評価
	R04実績	72.4		消防水利施設の調査が3年に1度であり、令和6年度は調査実施年度ではないため、実績値に変化はありません。
	R05実績	72.4		
	R06実績	72.4		
	R07実績			
	R08実績			
	R08目標値	78.3		



基本事業05 消防体制の充実

指標	消防団員の定員充足率（％）		対基準値	指標値の注釈
	【危機管理課】		☀ (向上)	
指標の動き	後期基準値	90.9	☀ (向上) ☀ (向上) 目標達成度 ■■■ (中)	分析 評価
	R04実績	78.4		消防団再編を実施したことが挙げられます。
	R05実績	78.2		
	R06実績	95.5		
	R07実績			
	R08実績			
	R08目標値	100.0		

