

施策 02 地域福祉の推進


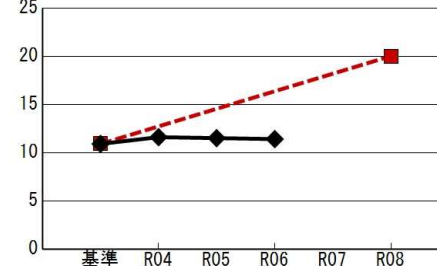




福祉意識が高まり、お互いに助け合う市民が増えています。

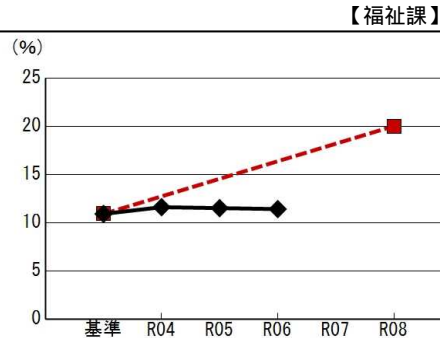
指標	地域単位での福祉活動で相互扶助ができていると思う市民の割合（％）		【福祉課】	対基準値	指標値の注釈												
				(向上)													
指標の動き	後期基準値	35.7	<p>Detailed description: The graph plots the percentage of citizens who believe they can mutually assist each other through local welfare activities. The x-axis lists periods: 基準 (Baseline), R04, R05, R06, R07, and R08. The y-axis ranges from 0 to 50%. A horizontal dashed red line marks the baseline at 35.7%. Data points for R04-R06 are approximately 36%, 35%, and 37% respectively.</p> <table><caption>福祉活動に関するデータ</caption><tr><th>項目</th><th>数値 (%)</th></tr><tr><td>後期基準値</td><td>35.7</td></tr><tr><td>R04実績</td><td>36.6</td></tr><tr><td>R05実績</td><td>36.1</td></tr><tr><td>R06実績</td><td>37.1</td></tr><tr><td>R08目標値</td><td>38.8</td></tr></table>	項目	数値 (%)	後期基準値	35.7	R04実績	36.6	R05実績	36.1	R06実績	37.1	R08目標値	38.8	対前年度	分析 評価 令和４年度から開始された重層の支援体制整備事業について、セミナー開催等の周知活動を行っており、これらを通じて住民同士のケア・支えあう関係性を育む意識の醸成が徐々になされていることが要因の一つとして挙げられます。
	項目	数値 (%)															
	後期基準値	35.7															
	R04実績	36.6															
	R05実績	36.1															
	R06実績	37.1															
	R08目標値	38.8															
R04実績	36.6	(向上)															
R05実績	36.1	目標達成度															
R06実績	37.1	(中)															
R07実績																	
R08実績																	
R08目標値	38.8																

基本事業の成果状況と評価

基本事業01 地域を支える担い手づくり

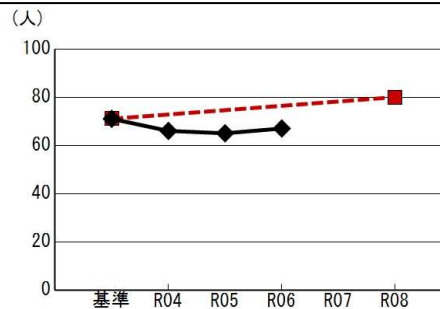
指標	福祉ボランティアに参加した市民の割合（％）		対基準値	指標値の注釈
			 (向上)	
指標の動き	後期基準値	10.9		対前年度
	R04実績	11.6		 (低下)
	R05実績	11.5		目標達成度  (中)
	R06実績	11.4		
	R07実績			
	R08実績			
	R08目標値	20.0		

分析 評価	
ボランティア活動への意識が向上してきているが、担い手の高齢化や新規活動者が減少傾向です。引き続きボランティア活動について市民へ周知する必要があると考えます。	



基本事業01 地域を支える担い手づくり

指標	地域コーディネーター数（人）		対基準値 ☔ (低下)	指標値の注釈																						
	【福祉課】																									
指標の動き	後期基準値	71	<table><thead><tr><th>年度</th><th>実績 (実績値)</th><th>目標 (目標値)</th></tr></thead><tbody><tr><td>基準</td><td>66</td><td>71</td></tr><tr><td>R04</td><td>66</td><td>71</td></tr><tr><td>R05</td><td>65</td><td>71</td></tr><tr><td>R06</td><td>67</td><td>71</td></tr><tr><td>R07</td><td></td><td>71</td></tr><tr><td>R08</td><td></td><td>80</td></tr></tbody></table>	年度	実績 (実績値)	目標 (目標値)	基準	66	71	R04	66	71	R05	65	71	R06	67	71	R07		71	R08		80	分析 評価	
	年度	実績 (実績値)		目標 (目標値)																						
	基準	66		71																						
	R04	66		71																						
	R05	65		71																						
	R06	67		71																						
	R07			71																						
R08		80																								
R04実績	66	各支部社協において地域コーディネーターを設置し、地域福祉の担い手として活動しているところですが、長く続いたコロナ禍の影響により、十分な活動と新たな人材の発掘・育成につながらなかったことが原因と考えられます。																								
R05実績	65																									
R06実績	67																									
R07実績																										
R08実績																										
R08目標値	80																									

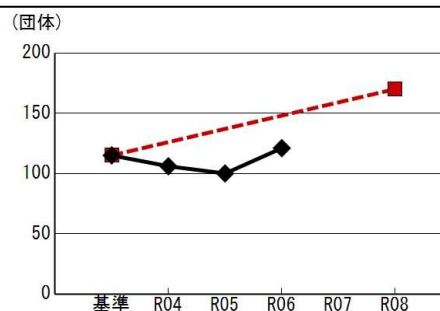


基本事業01 地域を支える担い手づくり

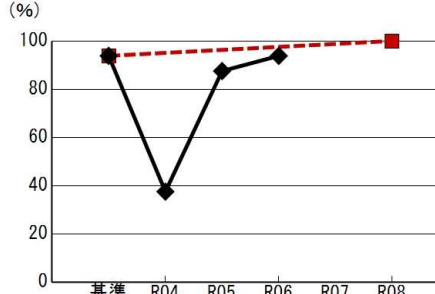
指標	福祉のボランティア及びNPO団体数（団体）		対基準値	指標値の注釈																		
			☀️ （向上）																			
指標の動き	後期基準値	115	<div>【福祉課】</div> <table border="1"><caption>福祉のボランティア及びNPO団体数（団体）</caption><thead><tr><th>項目</th><th>値</th></tr></thead><tbody><tr><td>基準</td><td>115</td></tr><tr><td>R04実績</td><td>106</td></tr><tr><td>R05実績</td><td>100</td></tr><tr><td>R06実績</td><td>121</td></tr><tr><td>R07実績</td><td></td></tr><tr><td>R08実績</td><td></td></tr><tr><td>R08目標値</td><td>170</td></tr></tbody></table>				項目	値	基準	115	R04実績	106	R05実績	100	R06実績	121	R07実績		R08実績		R08目標値	170
	項目	値																				
	基準	115																				
	R04実績	106																				
	R05実績	100																				
	R06実績	121																				
	R07実績																					
	R08実績																					
R08目標値	170																					
R04実績	106																					
R05実績	100																					
R06実績	121																					
R07実績																						
R08実績																						
R08目標値	170																					

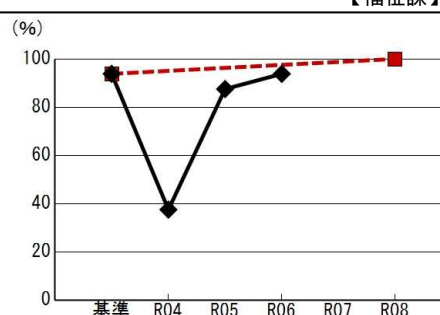
対前年度	分析 評価
☀️ （向上）	
目 標 達成度	
■■■ （中）	

社会福祉協議会が行う地域福祉活動等の事業費の一部を補助することにより、ボランティア団体やNPO団体が増加したものと考えます。



基本事業02 地域を支えるネットワークづくり

地区懇談会を開催した支部社会福祉協議会の割合（％）		指標値の注釈			
指標		☁️ (横ばい)			
		対前年度			
指標の動き	後期基準値	93.8	☀️ (向上)	分析 評価	支部社協と連携を図ることで、地区懇談会等については全16支部の内、15支部において開催。 引き続き、各種地域福祉事業を通じ、支部社協と連携を図ることで、地区懇談会等の継続開催を図っていきます。
	R04実績	37.5			
	R05実績	87.5			
	R06実績	93.8			
	R07実績				
	R08実績				
	R08目標値	100.0			
【福祉課】			目 標 達 成 度	■■■ (中)	
					



基本事業02 地域を支えるネットワークづくり

指標	民生委員・児童委員の相談件数（件）		【福祉課】	対基準値	指標値の注釈
	後期基準値	2,520		（低下）	
指標の動き	R04実績	2,922		対前年度	<p>分析 評価</p> <p>日常的な支援やその他に関する相談が減少していることが主たる要因として考えられます。</p>
	R05実績	2,449		（低下）	
	R06実績	2,271		目標達成度	
	R07実績			（低）	
	R08実績				
	R08目標値	4,040			

基本事業03 誰もが自分らしく生きるための仕組みづくり

指標	重層的支援に係る事業数（事業）		【福祉課】	対基準値	指標値の注釈
	後期基準値	0		（比較不可）	
指標の動き	R04実績	13.0		対前年度	<p>分析 評価</p> <p>重層的支援に係る13事業を一体的に実施することにより、地域福祉の推進が図られていると考えます。</p>
	R05実績	13		（比較不可）	
	R06実績	13		目標達成度	
	R07実績			（低）	
	R08実績				
	R08目標値	25.0			

基本事業04 安心して生活ができる環境づくり

指標	近隣とのコミュニケーション・交友関係が構築されている市民の割合（％）		【福祉課】	対基準値	指標値の注釈
	後期基準値	39.0		（低下）	
指標の動き	R04実績	37.5		対前年度	<p>分析 評価</p> <p>長く続いたコロナ禍の影響により、これまでの近所づきあいやコミュニケーションが回復しきれていない状況であることが考えられます。</p>
	R05実績	36.7		（低下）	
	R06実績	36.6		目標達成度	
	R07実績			（低）	
	R08実績				
	R08目標値	55.0			

基本事業04 安心して生活ができる環境づくり

指標	避難行動要支援者避難支援制度登録者のうち個別計画作成割合（％）		【福祉課】	対基準値	指標値の注釈
	後期基準値	65.9		（低下）	
指標の動き	R04実績	52.6		対前年度	<p>分析 評価</p> <p>避難行動要支援者名簿への登録者は増えたが、個別避難計画において要支援者に対し避難支援者を確保しなければならないことが、作成の進まない原因として考えられます。</p>
	R05実績	22.5		（低下）	
	R06実績	22.1		目標達成度	
	R07実績			（低）	
	R08実績				
	R08目標値	100			