



施策 01 健康づくりの推進

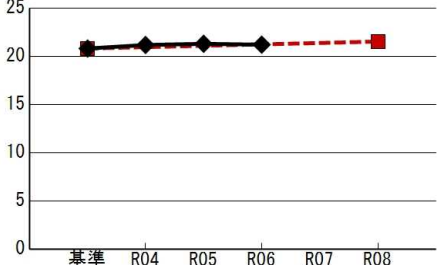


市民一人一人が、いきいきと健やかで充実した生活が送れています。

指標	健康寿命（男性）（年）		対基準値	指標値の注釈																	
	【健康づくり課】																				
指標の動き	後期基準値	18.11	<div>(年)</div> <table><thead><tr><th>項目</th><th>値</th></tr></thead><tbody><tr><td>基準</td><td>18.11</td></tr><tr><td>R04実績</td><td>18.51</td></tr><tr><td>R05実績</td><td>18.67</td></tr><tr><td>R06実績</td><td>18.58</td></tr><tr><td>R07実績</td><td></td></tr><tr><td>R08実績</td><td></td></tr><tr><td>R08目標値</td><td>18.89</td></tr></tbody></table>	項目	値	基準	18.11	R04実績	18.51	R05実績	18.67	R06実績	18.58	R07実績		R08実績		R08目標値	18.89	<div>分析 評価</div> <p>基準値より向上しているが昨年度より実績は低下しています。理由として運動不足や食生活の偏り、睡眠不足等健康のための生活習慣の悪化が考えられます。</p>	
	項目	値																			
	基準	18.11																			
	R04実績	18.51																			
	R05実績	18.67																			
	R06実績	18.58																			
	R07実績																				
R08実績																					
R08目標値	18.89																				
R04実績	18.51																				
R05実績	18.67																				
R06実績	18.58																				
R07実績																					
R08実績																					
R08目標値	18.89																				

指標	健康寿命（女性）（年）		対基準値  （向上）	指標値の注釈	
	【健康づくり課】				
指標の動き	後期基準値	20.79	対前年度  （低下）	分析 評価 基準値より向上しているが昨年度より実績は低下しています。理由として運動不足や食生活の偏り、睡眠不足等健康のための生活習慣の悪化が考えられます。	
	R04実績	21.16			
	R05実績	21.28			
	R06実績	21.19			
	R07実績				
	R08実績				
	R08目標値	21.51			

（年）

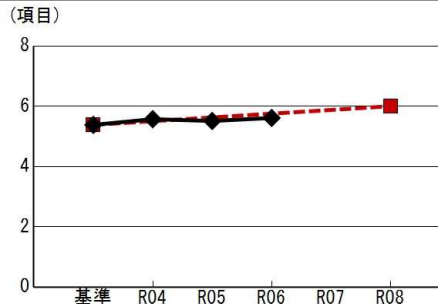


年	基準	R04	R05	R06	R07	R08
健康寿命（女性）（年）	20.79	21.16	21.28	21.19		

基本事業の成果状況と評価

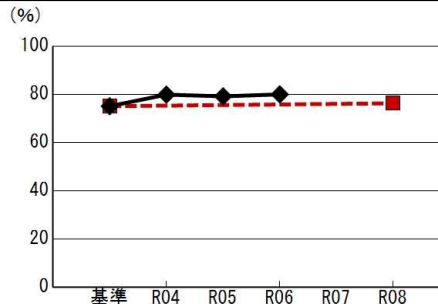
基本事業01 健康長寿のための生活習慣の実践

指標	健康のために市民が取り組んでいる生活習慣の項目数（全14項目）（項目）		対基準値	指標値の注釈
	【健康づくり課】		☀ (向上)	
指標の動き	後期基準値	5.38	対前年度 ☀ (向上) 目標達成度 ■ (中)	分析 評価
	R04実績	5.57		令和5年度と令和6年度の項目を比較すると、間食を控えている割合やウォーキングを定期的に行っている割合が微増しています。目標達成に向けて、栄養・運動・休養に関し今後も働きかけが必要と考えます。
	R05実績	5.51		
	R06実績	5.61		
	R07実績			
	R08実績			
	R08目標値	6.00		



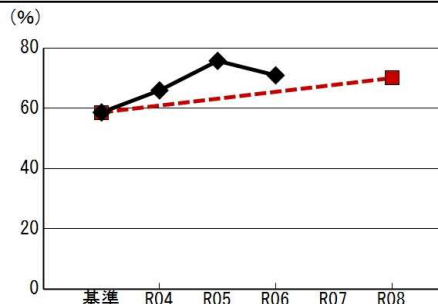
基本事業02 疾病の早期発見・発症及び重症化予防の推進

指標	この1年間に健康診査や人間ドック、がん検診を受ける市民の割合（％）		対基準値	指標値の注釈
	【健康づくり課】		☀ (向上)	
指標の動き	後期基準値	75.0	対前年度 ☀ (向上) 目標達成度 🏰 (達成)	分析 評価
	R04実績	79.8		昨年度より向上しています。各種受診勧奨に加え、イベント会場でのがん検診の受診勧奨や商業施設でがん検診を実施したことも効果が得られたと考えられます。
	R05実績	79.1		
	R06実績	79.9		
	R07実績			
	R08実績			
	R08目標値	76.2		



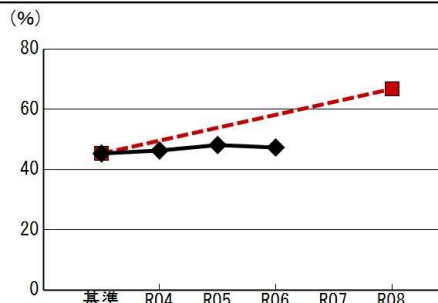
基本事業02 疾病の早期発見・発症及び重症化予防の推進

指標	がん2次検診(精密検査)受診者数の割合（％）		対基準値	指標値の注釈
	【健康づくり課】		☀ (向上)	
指標の動き	後期基準値	58.6	対前年度 ☀ (低下) 目標達成度 🏰 (達成)	分析 評価
	R04実績	65.9		昨年度より低下しているが、基準値より向上しています。低下した理由は、精密検査を受けて、ガンと分かるのが怖いという思いや忙しくて受診できない等、様々な理由が考えられます。引き続きがん2次検診の未受診者に対して受診勧奨の通知や電話での受診勧奨を行う必要があると考えられます。
	R05実績	75.7		
	R06実績	70.9		
	R07実績			
	R08実績			
	R08目標値	70.0		



基本事業03 こころの健康の推進

指標	市役所や地域に悩みごとや心配ごとを相談できる窓口があることを知っている人の割合（％）		対基準値	指標値の注釈
	【健康づくり課】		☀ (向上)	
指標の動き	後期基準値	45.3	対前年度 ☀ (低下) 目標達成度 ■ (中)	分析 評価
	R04実績	46.3		昨年度と比較して0.8ポイント低下しました。悩みを相談できる窓口案内等の拡充が図られなかったためと考えられます。
	R05実績	48.1		
	R06実績	47.3		
	R07実績			
	R08実績			
	R08目標値	66.7		



基本事業04 地域医療提供体制の整備

指標	かかりつけ医がいる市民の割合（％）		対基準値	指標値の注釈
	【健康づくり課】		(横ばい)	
指標の動き	後期基準値	68.0		分析 評価
	R04実績	67.7		昨年度より低下しましたが、基準値を維持しています。新型コロナウイルス感染症の影響により、かかりつけ医の重要性が浸透してきましたが、感染症に対する関心が薄くなっているため、対基準値が横ばいとなっています。引き続き、かかりつけ医を持つことの大切さについて、周知していきます。
	R05実績	68.8		
	R06実績	68.0		
	R07実績			
	R08実績			
	R08目標値	70.0		
			対前年度	目標達成度
			(低下)	(中)

基本事業04 地域医療提供体制の整備

指標	かかりつけ薬局がある市民の割合（％）		対基準値	指標値の注釈
	【健康づくり課】		(低下)	
指標の動き	後期基準値	43.9		分析 評価
	R04実績	37.2		前年度より1.7ポイントプラスとなったことは、急な体調の変化の際に相談してもらえる、かかりつけ薬局の重要性が徐々に浸透してきたことによるものだと考えられます。
	R05実績	37.5		
	R06実績	39.2		
	R07実績			
	R08実績			
	R08目標値	45.0		
			対前年度	目標達成度
			(向上)	(低)

基本事業04 地域医療提供体制の整備

指標	地域の医療提供体制に関する満足度（％）		対基準値	指標値の注釈
	【健康づくり課】		(低下)	
指標の動き	後期基準値	72.8		分析 評価
	R04実績	69.7		新型コロナウイルス感染症の影響以後、発熱外来の受診ニーズの高まりや、往診・オンライン診療など多様な対応での受診ニーズも高まっていることが要因と考えられます。
	R05実績	68.6		
	R06実績	69.0		
	R07実績			
	R08実績			
	R08目標値	75.0		
			対前年度	目標達成度
			(向上)	(低)

基本事業05 感染症対策の推進

指標	65歳以上で定期インフルエンザ予防接種を受けている市民の割合（％）		対基準値	指標値の注釈
	【健康づくり課】		(向上)	
指標の動き	後期基準値	45.0		分析 評価
	R04実績	53.3		前年度と比較して3.6ポイント低下しました。65歳以上高齢者数は増加しているものの、新型コロナウイルス感染症が感染症法上5類相当となり感染症全般に対する関心が薄くなってきたことから、インフルエンザ接種者数も減少したと考えられます。
	R05実績	51.0		
	R06実績	47.4		
	R07実績			
	R08実績			
	R08目標値	50.0		
			対前年度	目標達成度
			(低下)	(中)

基本事業05 感染症対策の推進

指標	65歳で定期肺炎球菌予防接種を受けている市民の割合（％）		対基準値	指標値の注釈
	【健康づくり課】			
指標の動き	後期基準値	67.7	(％)	分析 評価
	R04実績	61.2		<p>令和5年度までは特例による経過措置により対象者は年度内の接種でしたが、令和6年度からは年度を超えての接種が可能となったことで年度内接種者数が一時的に減少し、ポイントが下がったものと考えます。</p>
	R05実績	59.9		
	R06実績	24.8		
	R07実績			
	R08実績			
	R08目標値	67.7		
			(---)	

基本事業05 感染症対策の推進

指標	感染症予防を実践している市民の割合（％）		対基準値	指標値の注釈
	【健康づくり課】			
指標の動き	後期基準値	90.2	(％)	分析 評価
	R04実績	75.7		<p>令和5年5月以降、新型コロナウイルス感染症の扱いが感染症法上5類相当の扱いになり、市民の感染症に対する関心が低くなっていることが要因と考えられます。国もマスクの着用等については個人の判断が基本としていますが、重症化リスクの高い方等は状況に応じて引き続き感染症対策が必要です。</p>
	R05実績	63.2		
	R06実績	58.7		
	R07実績			
	R08実績			
	R08目標値	90.2		
			(低)	

基本事業06 国民健康保険被保険者の保健事業の推進

指標	国民健康保険被保険者1人あたりの医療費（円）		対基準値	指標値の注釈
	【国保年金課】			
指標の動き	後期基準値	360,536	(円)	分析 評価
	R04実績	389,758		<p>医療の高度化や被保険者の高齢化が増加の要因として挙げられます。引き続き特定健康診査や人間ドック等の取組を推進していきます。</p>
	R05実績	393,534		
	R06実績	399,503		
	R07実績			
	R08実績			
	R08目標値	376,115		
			(低)	

基本事業07 国民健康保険の適正運営

指標	国民健康保険税 現年度収納率（％）		対基準値	指標値の注釈
	【国保年金課】			
指標の動き	後期基準値	96.5	(％)	分析 評価
	R04実績	97.2		<p>納税相談や滞納処分の徹底、資格の適用適正化による適切な課税を実施したことにより、引き続き高収納率を維持しています。</p>
	R05実績	97.5		
	R06実績	97.3		
	R07実績			
	R08実績			
	R08目標値	97.0		
			(達成)	