

政策 01 未来をひらく人材を育て、確かな学びと文化が根付くまちづくり

施策 05 スポーツの振興

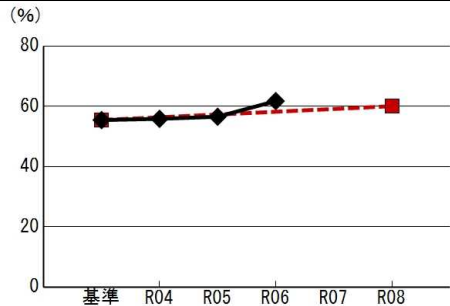


あるべき姿

多くの市民が自分に合ったスポーツを見つけ、スポーツに親しんでいます。

施策の成果状況と評価

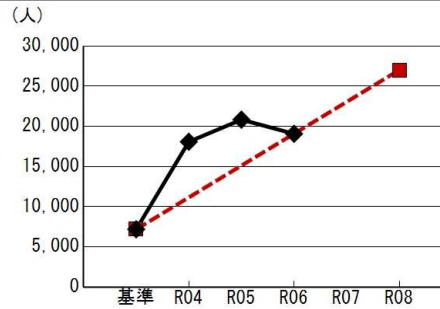
指標	週 1 回以上スポーツをする市民の割合（％）		対基準値	指標値の注釈
	【スポーツ課】		対前年度	分析 評価
指標の動き	後期基準値	55.4	(向上)	近年、健康志向が高まり、軽スポーツ（ラジオ体操、ウォーキングなど）・レクリエーション等のニュースポーツでからだを動かす市民の割合が増加したものと考えます。
	R04実績	55.8	(向上)	
	R05実績	56.5	(向上)	
	R06実績	61.7	目標達成度	
	R07実績		(達成)	
	R08実績			
	R08目標値	60.0		



基本事業の成果状況と評価

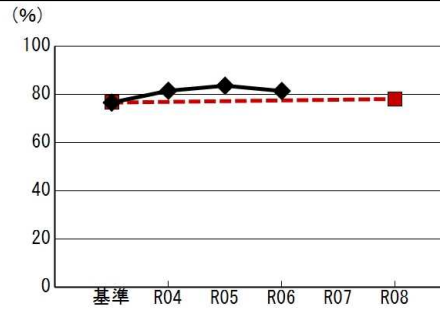
基本事業01 スポーツをする機会の提供

指標	スポーツイベント・教室参加者数（人）		対基準値	指標値の注釈
	【スポーツ課】		☀ (向上)	
指標の動き	後期基準値	7,184	☔ (低下) 目標達成度 ■ (中)	分析 評価
	R04実績	18,076		指標となっているスポーツイベント・教室参加者数は前年度と比較すると8.5%減少となりました。新型コロナウイルス感染症が5類に移行した後の増加傾向が落ち着いてきたものと考えられます。
	R05実績	20,825		
	R06実績	19,064		
	R07実績			
	R08実績			
	R08目標値	27,000		



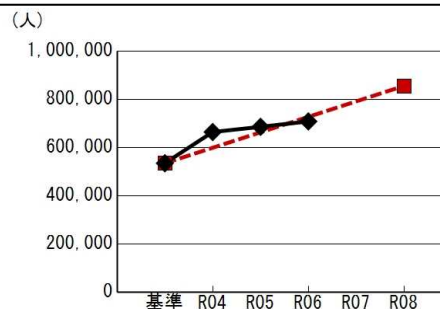
基本事業01 スポーツをする機会の提供

指標	スポーツイベントの機会が十分だと思う市民の割合（％）		対基準値	指標値の注釈
	【スポーツ課】		☀ (向上)	
指標の動き	後期基準値	76.5	☔ (低下) 目標達成度 ■ (達成)	分析 評価
	R04実績	81.4		指標となっている「スポーツイベントの機会が十分だと思う市民の割合」は前年度と比較すると減少となりました。新型コロナウイルス感染症が5類に移行した後の増加傾向が落ち着いてきたものと考えられます。
	R05実績	83.5		
	R06実績	81.3		
	R07実績			
	R08実績			
	R08目標値	78.0		



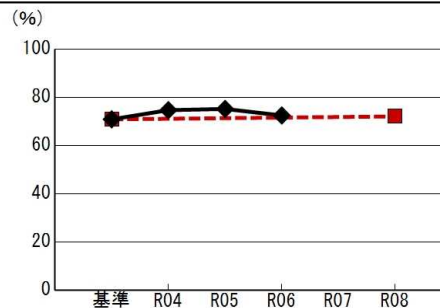
基本事業02 スポーツ施設の利用促進

指標	スポーツ施設の年間のべ利用者数（人）		対基準値	指標値の注釈
	【スポーツ課】		☀ (向上)	
指標の動き	後期基準値	534,187	☀ (向上) 目標達成度 ■ (中)	分析 評価
	R04実績	663,613		計画指標値は未達成ですが、スポーツを行う人数は、対前年度比で22,531人増加となっており、令和3年度から引き続き増加傾向にあります。要因としては、総合体育館の開館時間の延長やコスモスアリーナふきあげのこども向け教室の増加など、指定管理者の取組が効果を上げていると考えられます。
	R05実績	685,186		
	R06実績	707,717		
	R07実績			
	R08実績			
	R08目標値	855,000		



基本事業02 スポーツ施設の利用促進

指標	スポーツの場・施設の満足度（％）		対基準値	指標値の注釈
	【スポーツ課】		☀ (向上)	
指標の動き	後期基準値	70.8	☔ (低下) 目標達成度 ■ (達成)	分析 評価
	R04実績	74.6		計画指標値は達成しましたが、前年度比で2.7%減少しました。原因としては、施設の老朽化による不備やグラウンド整備不良等があったことが挙げられます。
	R05実績	75.1		
	R06実績	72.4		
	R07実績			
	R08実績			
	R08目標値	72.0		



基本事業02 スポーツ施設の利用促進

指標	スポーツ施設維持管理の不具合による利用支障件数（件）		対基準値	指標値の注釈
	【スポーツ課】		（低下）	
指標の動き	後期基準値	2	対前年度	分析 評価 テニスコートの支障は施設の老朽化によるもの、グラウンド不良は悪天候下での利用によるものです。 ・4月：ひばり野テニスコートのひび割れ ・10月：糠田運動場のグラウンド不良 ・令和7年2月：東町テニスコートの支柱破損 いずれも施設を閉鎖し修繕を実施しました。
	R04実績	0	（低下）	
	R05実績	1	目標達成度	
	R06実績	3	（低）	
	R07実績			
	R08実績			
	R08目標値	0		

基本事業03 指導者・団体の育成と活用

指標	スポーツ指導者登録数（人）		対基準値	指標値の注釈
	【スポーツ課】		（低下）	
指標の動き	後期基準値	455	対前年度	分析 評価 少子高齢化社会が進む中で、スポーツ少年団に登録する子どもの減少に伴い、団体数も減少しており、指導者数も年々減少しています。
	R04実績	395	（低下）	
	R05実績	343	目標達成度	
	R06実績	259	（低）	
	R07実績			
	R08実績			
	R08目標値	470		

基本事業03 指導者・団体の育成と活用

指標	総合型地域スポーツクラブ参加者数（人）		対基準値	指標値の注釈
	【スポーツ課】		（低下）	
指標の動き	後期基準値	324	対前年度	分析 評価 総合型地域スポーツクラブ参加者数もスポーツ指導者登録数の減少と同様に減少傾向にあります。少子高齢化が原因の一つと考えられます。
	R04実績	269	（低下）	
	R05実績	306	目標達成度	
	R06実績	247	（低）	
	R07実績			
	R08実績			
	R08目標値	400		

基本事業03 指導者・団体の育成と活用

指標	スポーツ団体登録者数（人）		対基準値	指標値の注釈
	【スポーツ課】		（低下）	
指標の動き	後期基準値	7,382	対前年度	分析 評価 少子高齢化によるスポーツ少年団の団員及び指導者の減少、またスポーツ・レクリエーション団体の登録者の減少が挙げられます。
	R04実績	6,666	（低下）	
	R05実績	6,161	目標達成度	
	R06実績	5,828	（低）	
	R07実績			
	R08実績			
	R08目標値	7,500		