


政策 01 未来をひらく人材を育て、確かな学びと文化が根付くまちづくり

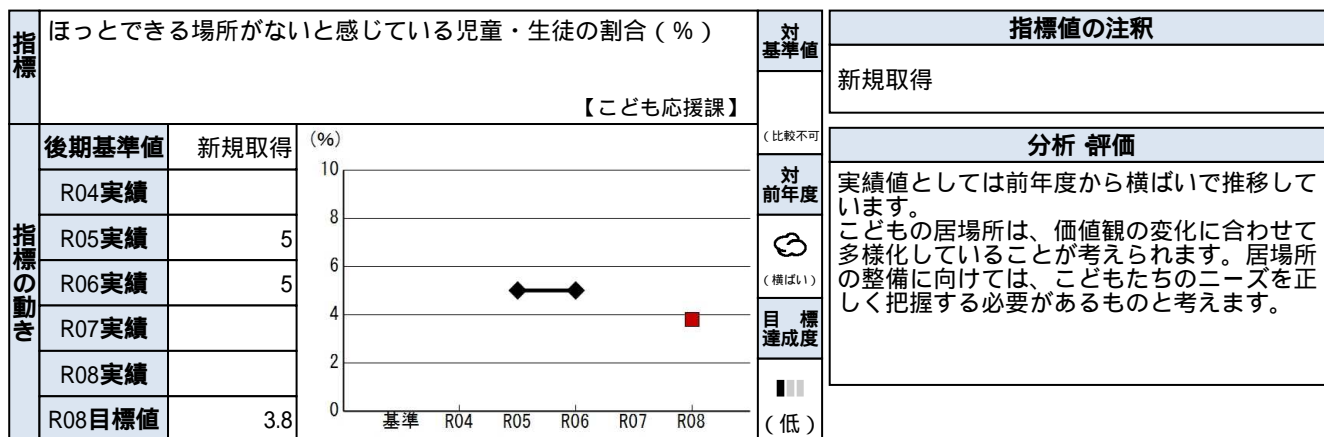
施策 03 青少年の健全育成



あるべき姿

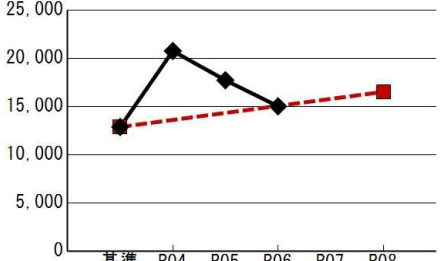
次代を担うすべての青少年が、幸せに、たくましく成長できる環境になっています。

施策の成果状況と評価



基本事業の成果状況と評価

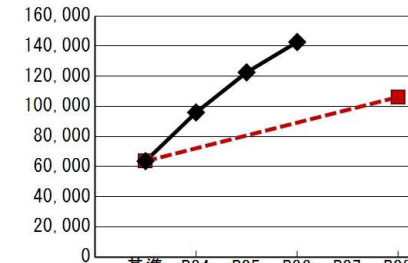
基本事業01 子育てと教育の相談体制の強化

指標	青少年関連の相談件数 (この巢、さわやか相談室、教育支援センター、市民相談) (件)		対基準値	指標値の注釈	
	【こども応援課】				
指標の動き	後期基準値	12,867	(件)	(比較不可)	分析 評価 相談件数は減少しています。 様々な悩みを相談できる体制を整え、適切な支援につなげられるよう、関係機関と連携を図っています。
	R04実績	20,742		対前年度	
	R05実績	17,706		(比較不可)	
	R06実績	15,007			
	R07実績				
	R08実績				
	R08目標値	16,500			
			(---)		

基本事業02 こどもの居場所づくり

指標	放課後にこどもが安全・安心に過ごせていると思う小学生保護者の割合（％）		対基準値 ☂ （低下）	指標値の注釈																
	【こども応援課】																			
指標の動き	後期基準値	70.3	<div>(%)</div> <table><thead><tr><th>項目</th><th>値</th></tr></thead><tbody><tr><td>基準</td><td>70.3</td></tr><tr><td>R04</td><td>72.1</td></tr><tr><td>R05</td><td>69.8</td></tr><tr><td>R06</td><td>67.9</td></tr><tr><td>R07</td><td></td></tr><tr><td>R08</td><td>90.0</td></tr></tbody></table>	項目	値	基準	70.3	R04	72.1	R05	69.8	R06	67.9	R07		R08	90.0	対前年度 ☂ （低下） 目標達成度 ■■■ （低）	分析 評価	
	項目	値																		
	基準	70.3																		
	R04	72.1																		
	R05	69.8																		
	R06	67.9																		
	R07																			
R08	90.0																			
R04実績	72.1	前年度と比較して低下しています。 放課後児童クラブの整備や放課後子ども教室の全校開催など、放課後の居場所づくりを進めているものの、「子どもたちが安全に遊べる場所が少ない」という意見が依然として多く、実績値を押し下げる要因になっていると考えます。																		
R05実績	69.8																			
R06実績	67.9																			
R07実績																				
R08実績																				
R08目標値	90.0																			

基本事業02 こどもの居場所づくり

指標	児童センター利用者数（人）		対基準値	指標値の注釈	
			☀		
指標の動き	後期基準値	63,629	☀	分析 評価	
	R04実績	95,933	（向上）		
	R05実績	122,538	対前年度		
	R06実績	142,680	☀		
	R07実績		（向上）		
	R08実績		目標達成度		
	R08目標値	106,200	🏰		
【こども応援課】			🏰	実績値としては前年度を上回る利用者数となり、目標値を達成しています。 児童センターまつりや子育てサロン等のイベント、親子向け講座の開催など、各施設で工夫を凝らした企画を実施することにより、利用者数が続伸したものと考えます。	
			（達成）		
					

基本事業02 こどもの居場所づくり

指標	放課後児童クラブ待機児童数（人）		対基準値	指標値の注釈	
	【こども応援課】				
指標の動き	後期基準値	0	(人)	対前年度 (向上)	分析 評価 目標値を継続して達成しています。 鴻巣市こども計画に包含される第3期子ども・子育て支援事業計画に基づき、見込まれる放課後児童クラブの必要量に対し、計画的な整備が進められています。
	R04実績	0			
	R05実績	0			
	R06実績	0			
	R07実績				
	R08実績				
	R08目標値	0			

基準	R04	R05	R06	R07	R08
実績	0	0	0	0	0
目標	0	0	0	0	0

目標達成度

(達成)

基本事業03 青少年の学習機会・体験活動の充実

指標	青少年健全育成活動の参加者数（人）		対基準値	指標値の注釈
	【こども応援課】		☂ (低下)	
指標の動き	後期基準値	1,844	☀ (向上) 目標達成度 ■ (低)	分析・評価
	R04実績	1,064		前年度と比較すると微増していますが、目標値との乖離が見られます。 個々のイベントでは参加者数が増えているものが多いですが、イベントの内容により参加者が大きく減少しているものもあります。ライフスタイルの変化による考え方の変化が要因として考えられます。
	R05実績	988		
	R06実績	993		
	R07実績			
	R08実績			
	R08目標値	1,900		

