

保存版

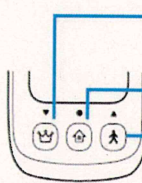
コバトン健康マイレージ終了後の 歩数計取り扱いについて

- ・歩数計を返却していただく必要はありません。
- ・通常の歩数計としてご利用いただけます。

電池交換をした場合は、日時設定が必要です！

使用するボタン

☰と⤴で選択し、⏪で設定します。

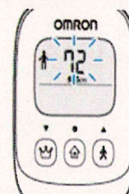


- ・1回押すごとに1つ戻る
- ・押し続けると早送りする

各項目を設定して
次の項目に移る

- ・1回押すごとに1つ進む
- ・押し続けると早送りする

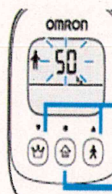
3 「歩幅」を設定する



☰と⤴で合わせ、
⏪で設定します。

- ・設定範囲：30cm ~ 120cm
- ・早送り：10cm 単位

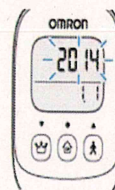
1 「体重」を設定する



☰と⤴で合わせ、
⏪で設定します。

- ・設定範囲：30kg ~ 136kg
- ・早送り：10kg 単位

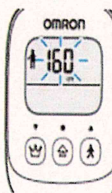
4 「日付」を設定する



☰と⤴で合わせ、
⏪で設定します。

- ・早送り：10 単位（「年」と「日」設定時）

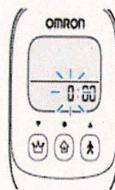
2 「身長」を設定する



☰と⤴で合わせ、
⏪で設定します。

- ・設定範囲：100cm ~ 199cm
- ・早送り：10cm 単位

5 「時刻」を設定する



☰と⤴で合わせ、
⏪で設定します。

- ・24 時間表示
- ・早送り：10 単位（「分」設定時）

これで日時設定は完了です。