

11月19日から25日までの1週間は「防災ファミリーウィーク」です。市では、防災に関する意識向上を図るために啓発活動を行います。この機会に、家族で防災について話し合ったり、紹介する項目について確認し、いつ起こるか分からない災害に備えましょう。

問合せ／危機管理課（内線2213）

## 避難場所の確認

- ☑自分の住む地区の指定避難所を確認しましょう
- ☑親せきや友人の家など、避難できる場所を自身で決め確認しましょう
  - 避難所に行くことだけが避難ではありません
  - 場合によっては自宅等しながら避難することができます
- ☑自宅で避難するため、在宅避難の実施条件を「避難判定フローチャート」で確認しましょう



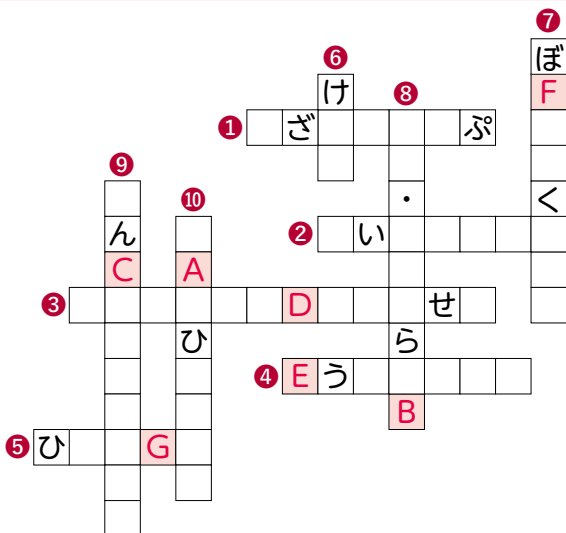
避難判定フローチャートは市HPで確認できます

## 災害時の情報収集

- ☑市が発令する避難情報（高齢者等避難、避難指示、緊急安全確保）について、それぞれの意味を確認しましょう
- ☑市からの情報は複数の方法で発信されることを確認しましょう
  - 防災行政無線の放送内容は防災ラジオ、登録制メール、電話応答サービスで確認できます
- ☑テレビのデータ放送（dボタン）で気象情報や避難情報が発信されていることを確認しましょう
- ☑防災アプリをスマートフォンにダウンロードしましょう
  - Yahoo!防災速報アプリ・NHKニュース防災等の防災アプリで居住地を地点登録すると、災害情報や避難情報の収集をすることができます



情報収集の方法は市HPで確認できます




マスにキーワードを記入して  
ひなちゃんのメッセージを完成させましょう！

※キーワードは全てひらがなで記入してください


家具等の

A B C D E F G



対策をしましょう！

答えは20ページ



11月19日～25日

# 防災ファミリーウィーク



## 身の回りの安全対策

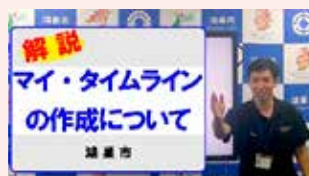
- ☑地震に備え、家具の転倒防止対策をするとともに、家具が転倒してもケガをしないように配置を考えましょう
- ☑浸水の応急対策として、土のうや水のうを準備しましょう
- ☑水害ハザードマップで、自宅や職場、学校などの浸水深を確認しましょう
  - 水害ハザードマップや市HPの「こうのとりのつぶ」で、洪水が発生した場合の浸水する深さ（浸水深）を確認できます



◀こうのとりのつぶ

## 日ごろの備え

- ☑3日（できれば1週間）以上の食料や物資（簡易トイレ等）を備蓄しましょう
- ☑地域の防災訓練に積極的に参加し、災害時に取るべき行動を確認しましょう
- ☑ペットの避難に備え、ペットフードやケージ等を用意しましょう
  - 避難所では、ペットはケージ等に入れ、避難します
- ☑マイ・タイムラインを作成して災害時の行動を決めましょう
  - マイ・タイムラインの作成について、解説動画をYouTubeで公開しています
- ☑家族に合わせた非常時持ち出し品や備蓄の準備をしましょう
- ☑緊急時の連絡方法を家族で決めましょう
  - NTT災害用伝言ダイヤル（171）は固定電話、携帯電話、PHS等から伝言を録音・再生できます（携帯電話各社による災害用の伝言サービスもあります）



市公式YouTube▲

## やってみよう！ 防災クロスワードパズル

### 【ヨコのキーワード】

- ①自分の住む地区の災害リスクを確認するための地図
- ②自宅等にいながら避難を行うこと
- ③屋外に設置されている、大勢の人に情報を伝達するための手段
- ④屋内で防災行政無線の音声を聴くことができるラジオ
- ⑤市が発令する避難情報です。発令された場合、対象地区にいる人は避難してください

### 【タテのキーワード】

- ⑥ペットと避難するときは必ず用意してください
- ⑦災害時にどのように行動するか事前に確認し、練習すること
- ⑧台風が接近したときに、自分がいつ、どのように行動するか決めたもの
- ⑨この地震が発生してから今年で100年になりました
- ⑩災害時に避難し、一定期間生活することのできる場所

