
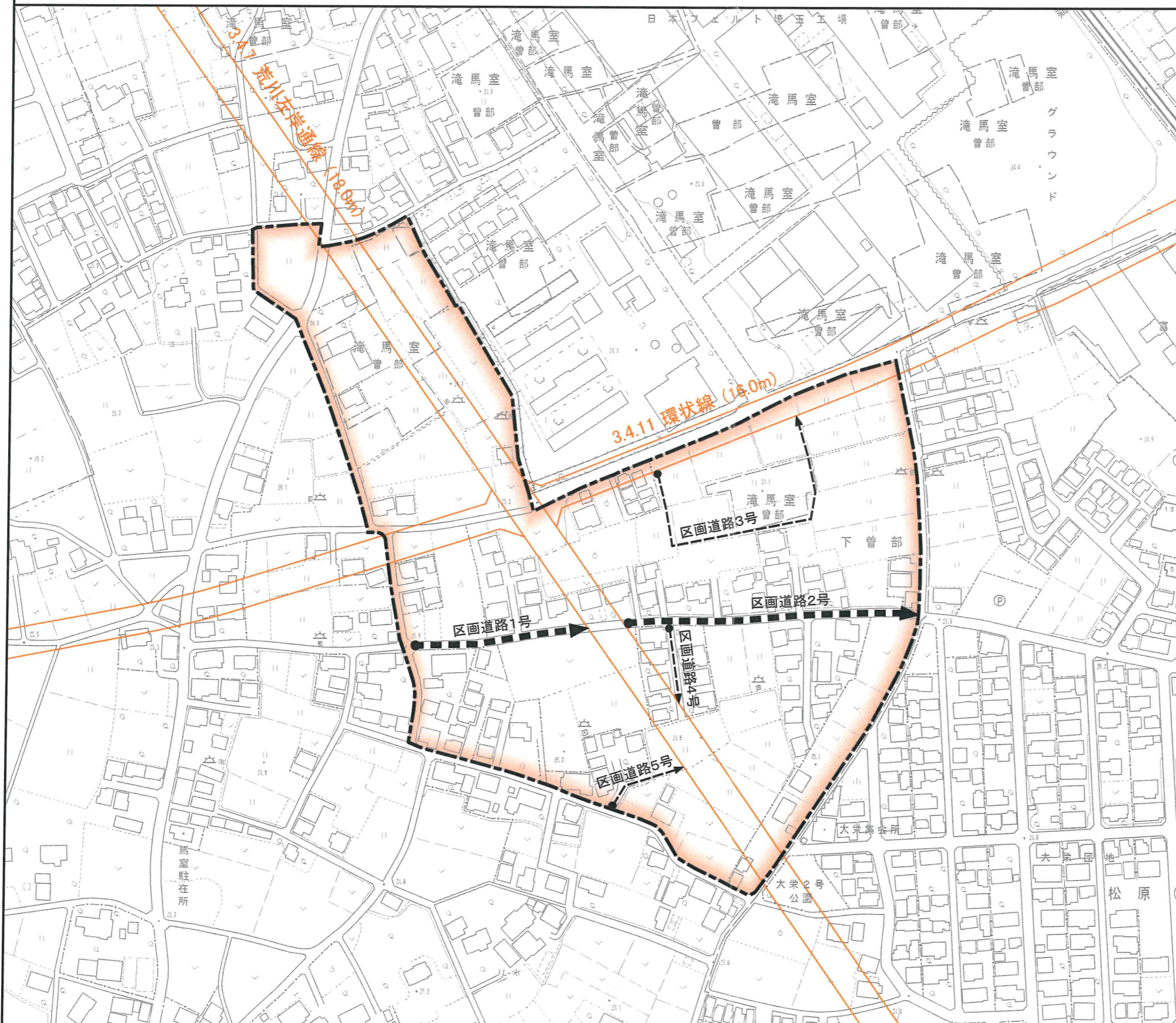






鴻巣市 原馬室地区地区計画 地区整備計画図



凡例

-  地区計画区域
(地区整備計画区域)
-  地区施設
(区画道路W=6m)
-  地区施設
(区画道路W=4m)
-  建築物等に関する事項 (用途制限・敷地面積の最低限度・壁面位置の制限・壁面後退区域における工作物の設置の制限・建築物の形態又は色彩その他の意匠の制限・かき又はさくの構造の制限) を定める区域



S=1/2,500