政策　02　保健・福祉・医療に関する政策

施策　06　セーフティネットの推進

あるべき姿

生活困窮者の相談支援体制の適正実施に努め、生活の支援を図られています。

■施策の成果状況と評価

■基本事業の成果状況と評価

基本事業01　生活困窮者の自立支援

指標	基準値(H27)	実績値(R01)	実績値(R02)	目標値(R03)	対基準値
生活困窮者からの相談数（件）【福祉課】	243	154	4,097	380	(向上)

評価

（状況）生活困窮者からの相談数は、基準値(243件)と比較して、3,854件増加しました。

（要因）相談数が増大した要因としては、新型コロナウイルス感染症拡大に伴い、生活に困窮する世帯が増加したことが影響したものと考えられます。（取得＝社会福祉協議会）

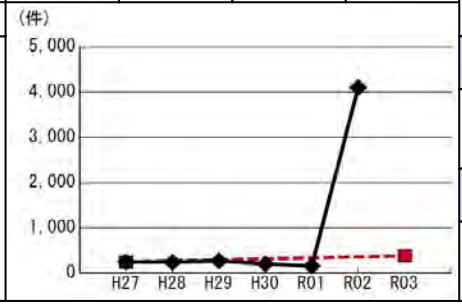

対前年度：(向上)　目標達成度：(達成)

基本事業01　生活困窮者の自立支援

指標	基準値(H27)	実績値(R01)	実績値(R02)	目標値(R03)	対基準値
自立支援プランで改善が見られた終了者数（人）【福祉課】	8	3	1	15	(低下)

評価

（状況）自立支援プランで改善が見られた終了者数は、基準値(8人)と比較して、7人減少しました。

（要因）新型コロナウイルス感染症がもたらす経済的影響を起因とした相談内容や、相談者個別の理由により長期化していることが挙げられます。今後も、懇切丁寧な相談体制を整えます。（取得＝社会福祉協議会）

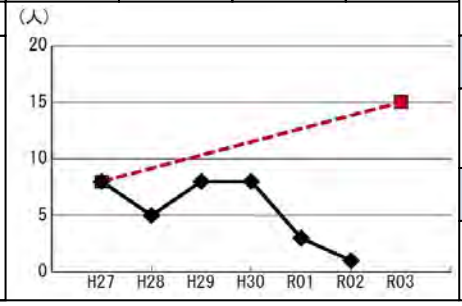

対前年度：(低下)　目標達成度：(低)

基本事業02　生活保護と自立への支援

指標	基準値(H27)	実績値(R01)	実績値(R02)	目標値(R03)	対基準値
生活保護受給世帯数（世帯）【福祉課】	602	648	665	780	(向上)

評価

（状況）生活保護受給世帯数は、基準値(602人)と比較して、63世帯増加しました。

（要因）コロナ禍による定額給付金支給や生活困窮者支援制度の拡充されたが、当市の生活保護受給世帯は微増傾向である。令和元年度から開始した被保護者年金申請支援業務では56人の方が新たに年金を受給しました。引き続き生活に困窮する方の相談にも懇切丁寧に対応し、みんなが安心して生活できるよう努めます。（取得＝生活保護統計）

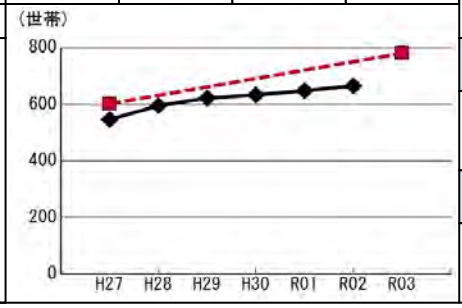

対前年度：(向上)　目標達成度：(中)

基本事業02　生活保護と自立への支援

指標	基準値(H27)	実績値(R01)	実績値(R02)	目標値(R03)	対基準値
自立による生活保護廃止世帯数（世帯）【福祉課】	12	20	11	20	(低下)

評価

（状況）自立による生活保護廃止世帯数は、基準値(12人)と比較して、1人減でした。コロナ禍による緊急事態宣言時の活動自粛等の影響もあり前年度からは大幅減となりました

（要因）令和2年度は経済状況の影響に加えコロナ禍による就労支援の活動停止期間や再開後の非接触方式による支援の在り方を模索する等変化の真っただ中にあり、求人も新しい雇用が創出されるまで、労働環境条件の改善は難しいと見込まれます。（取得＝生活保護統計）

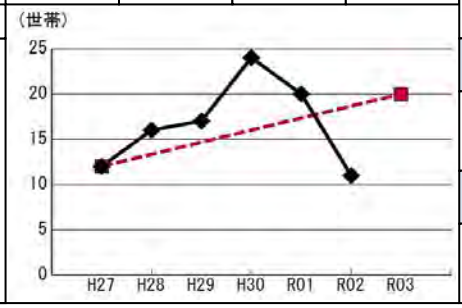

対前年度：(低下)　目標達成度：(低)