

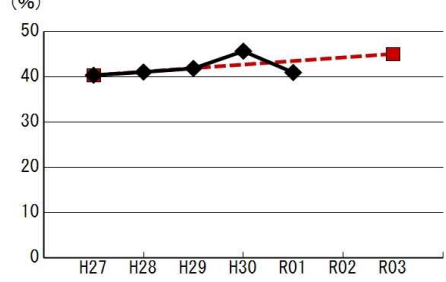


政策 06 市民協働・行政運営に関する政策

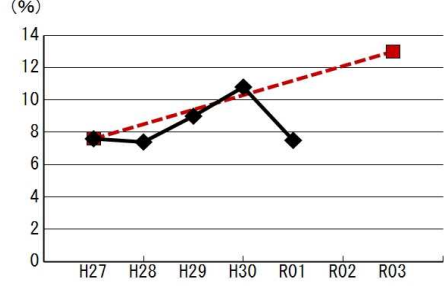


施策 01 コミュニティ活動の推進

あるべき姿

地域のコミュニティが活発に展開され、市民活動が活発に行われています。

施策の成果状況と評価

指標	過去1年間に自治会活動に参加したことがある市民の割合（％）	基準値 (H27)	実績値 (H30)	実績値 (R01)	目標値 (R03)	対 基準値
		【自治振興課】	40.3	45.6	40.9	45.0
評価	(状況) 自治会活動に参加したことがある市民割合は、基準値(40.3%)と比較して、0.6ポイント向上していますが、前年度と比較して4.7ポイント低下しています。今回のアンケートでは、ほぼ全ての年齢層で減少がみられました。					対 前年度
	(要因) 自治会加入世帯数増加など各自治会の取り組みが評価されているものの活動への参加が各年齢層に広がりを見せていないことが挙げられます。					 (低下) 目 標 達 成 度  (低)

指標	ボランティア・NPO活動を行った市民の割合（％）	基準値 (H27)	実績値 (H30)	実績値 (R01)	目標値 (R03)	対 基準値
		【自治振興課】	7.6	10.8	7.5	13.0
評価	(状況) ボランティア・NPO活動を行った市民の割合は、基準値(7.6%)と比較して、0.1ポイント低下しています。					対 前年度
	(要因) ボランティア活動についての周知が十分でなかったことが挙げられます。市民活動センターの利用者が増えてきていることから、各種事業からボランティア活動について積極的に周知していきたいと考えます。					 (低下) 目 標 達 成 度  (低)

基本事業02 市民活動の推進・支援

指標	ボランティア活動に参加したいと思う市民の割合（％）	基準値 (H27)	実績値 (H30)	実績値 (R01)	目標値 (R03)	対 基準値
	【自治振興課】	44.4	37.9	39.0	50.0	☔ (低下)
評価	(状況) ボランティア活動に参加したいと思う市民割合は、基準値(44.4%)と比較して、5.4ポイント低下しました。					対 前年度
	(要因) 市民活動に関して周知啓発した結果、市民活動団体及び市民活動センターの利用者増加につながりましたが、ボランティア活動の魅力伝えることができなかったことが挙げられます。					☁ (横ばい)
						目 標 達成度 ■ ■ ■ (低)

基本事業02 市民活動の推進・支援

指標	地域花づくり団体数（団体）	基準値 (H27)	実績値 (H30)	実績値 (R01)	目標値 (R03)	対 基準値
	【商工観光課】	13	15	15	20	☀ (向上)
評価	(状況) 花のコミュニティづくり事業をおこなう参加団体数は、前年度と同様に15団体でした。					対 前年度
	(要因) 現在の参加団体の方々は高齢者が多く、新規に参加される方が少ないことが挙げられます。花を通して地域のコミュニティづくりを促進するとともに、花を楽しむ場所を増やす取組を推進します。					☁ (横ばい)
						目 標 達成度 ■ ■ ■ (中)

基本事業03 コミュニティ施設の活用推進と維持管理

指標	ボランティアや自治会活動を行うための会議や打合せの場所の確保に困る市民の割合（％）	基準値 (H27)	実績値 (H30)	実績値 (R01)	目標値 (R03)	対 基準値
	【自治振興課】	34.3	32.4	30.1	25.0	☀ (向上)
評価	(状況) ボランティアや自治会活動を行うための会議や打合せの場所の確保に困る市民の割合は、基準値(34.3%)と比較して、4.2ポイント減少しました。					対 前年度
	(要因) 市民活動センターの利用者数が増え、市民から施設の認知が進んでいることが挙げられます。					☀ (向上)
						目 標 達成度 ■ ■ ■ (中)

基本事業03 コミュニティ施設の活用推進と維持管理

指標	コミュニティ施設の利用者数（件）	基準値 (H27)	実績値 (H30)	実績値 (R01)	目標値 (R03)	対 基準値
	【自治振興課】	81,583	77,769	77,497	106,000	☔ (低下)
評価	(状況) コミュニティ施設の利用者数は、基準値(81,583件)と比較して、4,086人減少しました。また、前年度と比較しても272人減少しています。					対 前年度
	(要因) 新型コロナウイルス感染拡大防止のため約1カ月間、施設を休館にしたことが挙げられます。					☔ (低下)
						目 標 達成度 ■ ■ ■ (中)

基本事業03 コミュニティ施設の活用推進と維持管理

指標	コミュニティ施設の不具合による利用支障件数（件）	基準値 (H27)	実績値 (H30)	実績値 (R01)	目標値 (R03)	対 基準値
		【自治振興課】	0	0	0	0
評価	<p>(状況) コミュニティ施設の不具合による利用支障件数は、前年度と同様に0件となります。</p> <p>(要因) 小規模な修繕は数件ありますが、迅速に対応しているため、使用に支障はありませんでした。施設の老朽化が進んでいますが、今後も計画的に施設の維持管理と予防保全に努めていきます。</p>	<p>(件)</p>				対 前年度
						目 標 達 成 度
						☀ (向上)
						🏰 (達成)