

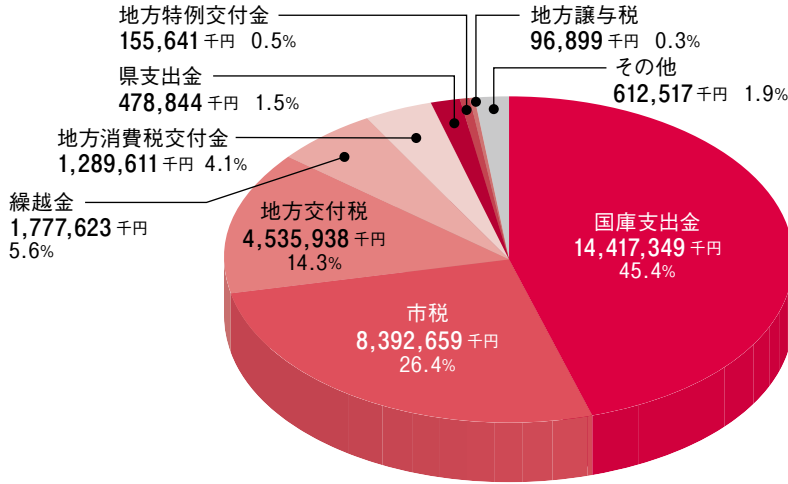
# 上半期財政事情

令和2年度上半期（9月30日現在）において、市民の皆さんに納めていただいた税金や、国からの地方交付税・国庫補助金などがどのくらい入り、どのように使われているかについてお知らせします。

問い合わせ／財政課（内線2233・2234）



予算現額…… 55,960,796千円  
 収入済額…… 31,757,081千円  
 収入率…… 56.7%



## ●市有財産の状況

(単位：千円)

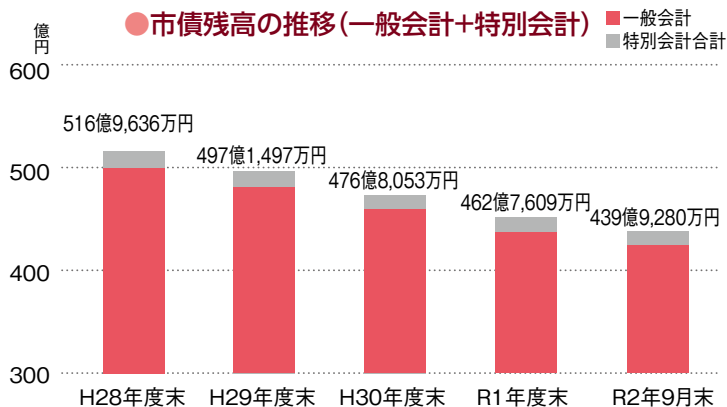
有価証券	588,000	債権	379,108
出資による権利	78,555	基金	10,680,342

## ●特別会計の状況

(単位：千円)

会計名	予算現額	収入済額	収入率 (%)	支出済額	執行率 (%)
国民健康保険事業	11,886,301	4,840,796	40.7	5,003,763	42.1
農業集落排水事業	134,000	87,298	65.2	38,799	29.0
介護保険	9,097,403	3,538,169	38.9	3,390,747	37.3
北新宿第二土地区画整理事業	831,985	110,527	13.3	229,467	27.6
広田中央特定土地区画整理事業	116,000	37,138	32.0	31,621	27.3
後期高齢者医療	1,465,000	540,177	36.9	490,467	33.5

## ●市債残高の推移 (一般会計+特別会計)



国や県、金融機関などからの借入金を「市債」といいます。

令和2年9月末現在高は、一般会計では425億1,656万円、特別会計では14億7,624万円となっており、年々減少しています。

今後も、計画的な借入による公債費支出の平準化などを考慮した起債により、健全な財政運営を行ってまいります。



## 【用語の解説】

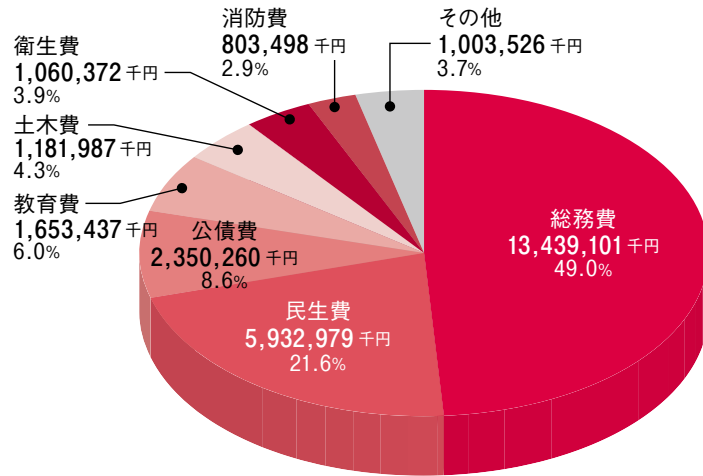
**出資による権利**…団体（鴻巣市土地開発公社など）に出資したことにより有することとなった権利  
**債権**…地方公共団体が相手に対して金銭の支払いを請求する権利（高校大学奨学金貸付金など）  
**基金**…特定の目的のために財産を維持し、資金の積み立て又は定額の資金を運用するために設けられる資金又は財産（子ども教育ゆめ基金など）

市民1人あたりの支出額の換算額（令和2年9月30日現在の人口118,042人で計算）



予算現額……55,960,796千円  
 支出済額……27,425,160千円  
 執行率……49.0%

<b>総務費</b>	<b>113,850円</b>
選挙、戸籍、徴税、庁舎管理 他	
<b>民生費</b>	<b>50,262円</b>
子育て支援、高齢者や障がいのある人へのサービスの提供 他	
	
<b>公債費</b>	<b>19,910円</b>
公共施設整備などのために借り入れた市債の返済	
<b>教育費</b>	<b>14,007円</b>
学校、図書館、公民館などの管理運営、文化・スポーツの振興 他	
	
<b>土木費</b>	<b>10,013円</b>
道路、河川、公園の整備・管理などのまちづくり	
<b>衛生費</b>	<b>8,983円</b>
ごみ、し尿の処理、環境対策、健康増進 他	
	
<b>消防費</b>	<b>6,807円</b>
消防・救急活動、災害対策 他	
<b>その他</b>	<b>8,502円</b>
議会運営、農業や商工業の振興 他	



● 令和2年度企業会計の状況

水道事業貸借対照表 (令和2年9月30日)

(単位：千円)

〔資産の部〕		〔負債の部〕	
有形固定資産	27,782,859	固定負債	1,609,087
(減価償却累計額)	△14,042,013	流動負債	352,523
無形固定資産	227	繰延収益	3,128,165
投資その他の資産	200,000		
流動資産	1,788,646	〔資本の部〕	
		資本金	10,167,096
		剰余金	379,674
		当期推定純利益	93,174
	15,729,719		15,729,719

水道事業損益計算書 (令和2年4月1日～9月30日)

(単位：千円)

営業費用	892,528	営業収益	891,499
営業外費用	17,387	営業外収益	111,590
当期推定純利益	93,174		
	1,003,089		1,003,089

下水道事業貸借対照表 (令和2年9月30日)

(単位：千円)

〔資産の部〕		〔負債の部〕	
有形固定資産	49,133,506	固定負債	11,956,772
(減価償却累計額)	△14,181,836	流動負債	583,595
無形固定資産	1,824,207	繰延収益	23,055,229
投資その他の資産	1,045	(収益化累計額)	△7,339,570
流動資産	1,533,492	〔資本の部〕	
		資本金	9,551,235
		剰余金	294,892
		当期推定純利益	208,261
	38,310,414		38,310,414

下水道事業損益計算書 (令和2年4月1日～9月30日)

(単位：千円)

営業費用	795,668	営業収益	618,695
営業外費用	100,648	営業外収益	485,882
当期推定純利益	208,261		
	1,104,577		1,104,577

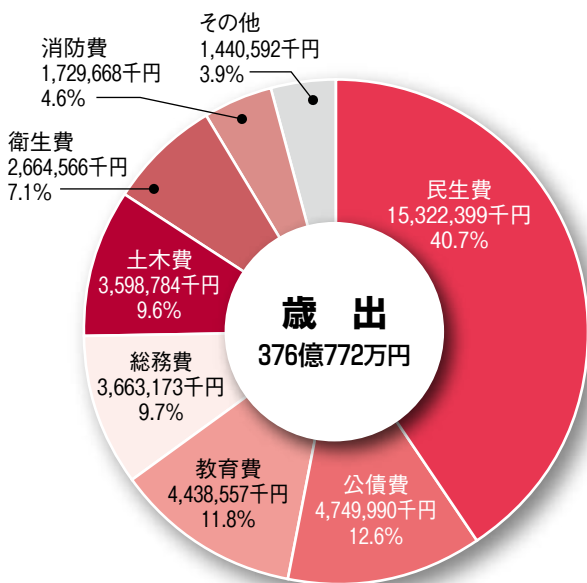


# 令和元年度 決算報告

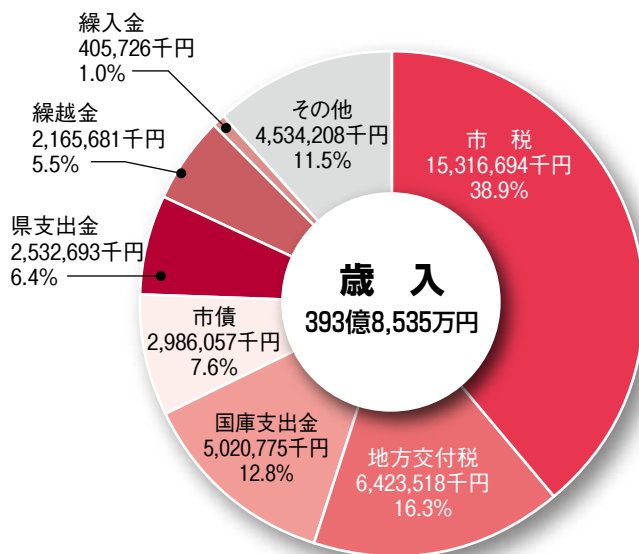
9月定例議会で承認された令和元年度一般会計・特別会計決算の概要についてお知らせします。

問い合わせ／財政課（内線2233・2234）

## 一般会計歳出



## 一般会計歳入



令和元年度の歳出総額は、376億772万円となり、前年度と比較すると13億7,752万円、3.8%の増加となりました。

令和元年度の歳入総額は、393億8,535万円となり、前年度と比較すると9億8,946万円、2.6%の増加となりました。

歳入歳出差引額(17億7,762万円)は、翌年度への繰越金となります。

### ● 令和元年度 一般会計の主な事業 (単位：千円)

<b>総務費</b>	
公共交通維持事業	154,189
<b>民生費</b>	
特定教育・保育所等支援事業	2,008,413
<b>衛生費</b>	
予防接種事業	304,064
<b>農林水産業費</b>	
道の駅整備事業	19,298
<b>土木費</b>	
鴻巣駅東口駅通り地区市街地再開発事業	350,647
道路改修事業	254,454
三谷橋大間線（2期工事）整備事業	203,973
<b>教育費</b>	
吹上北側生涯学習施設建設事業	610,823
図書館管理運営事業	234,895



公共交通維持事業



鴻巣駅東口駅通り地区市街地再開発事業

