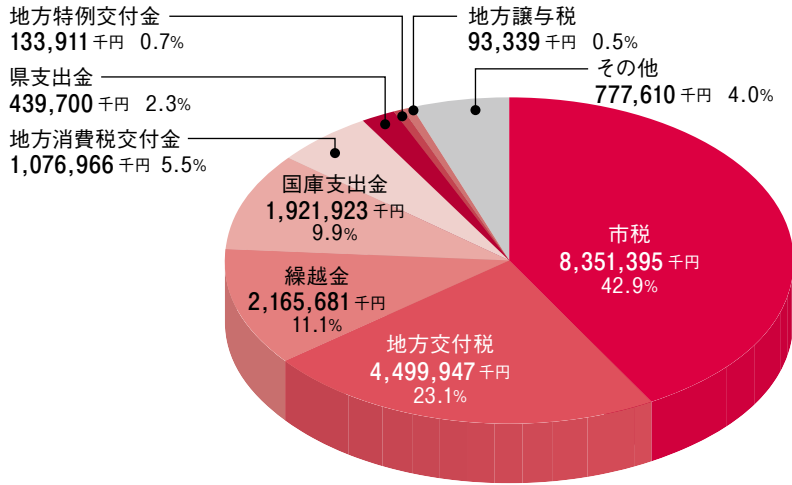


一般会計 歳入

予算現額…… 39,052,429千円
 収入済額…… 19,460,472千円
 収入率…… 49.8%



令和元年度 上半期 財政事情

令和元年度上半期（9月30日現在）において、市民の皆さんに納めていただいた税金や、国からの地方交付税・国庫補助金などがどのくらい入り、どのように使われているかについてお知らせします。

問い合わせ／財政課（内線2233・2234）

市有財産の状況

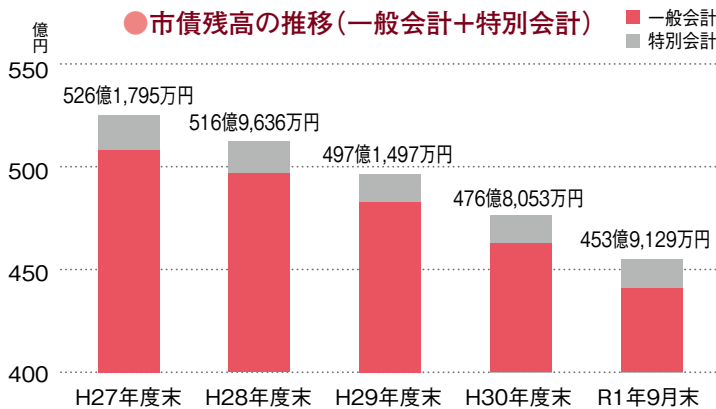
有価証券	588,000千円	債権	418,219千円
出資による権利	78,555千円	基金	10,684,971千円

特別会計の状況

(単位:千円)

会計名	予算現額	収入済額	収入率(%)	支出済額	執行率(%)
国民健康保険事業	12,385,973	5,335,409	43.1	5,539,835	44.7
農業集落排水事業	296,000	77,997	26.4	103,055	34.8
介護保険	8,521,653	3,406,698	40.0	3,356,116	39.4
北新宿第二土地区画整理事業	705,600	180,529	25.6	127,926	18.1
広田中央特定土地区画整理事業	138,000	41,945	30.4	25,510	18.5
後期高齢者医療	1,395,000	493,643	35.4	445,590	31.9


市債残高の推移（一般会計+特別会計）



国や県、金融機関などからの借入金を「市債」といいます。

令和元年9月末現在高は、一般会計では439億7,274万円で、特別会計では14億1,855万円となっており、年々減少しています。

今後も、公債費支出の平準化などを考慮した計画的な借入により、健全な財政運営を行っていきます。



【用語の解説】

出資による権利…団体（鴻巣市土地開発公社など）に出資したことにより有することとなった権利

債権…地方公共団体が相手に対して金銭の支払いを請求する権利（高校大学奨学金貸付金など）

基金…特定の目的のために財産を維持し、資金の積み立て又は定額の資金を運用するために設けられる資金及び財産（子ども教育ゆめ基金など）

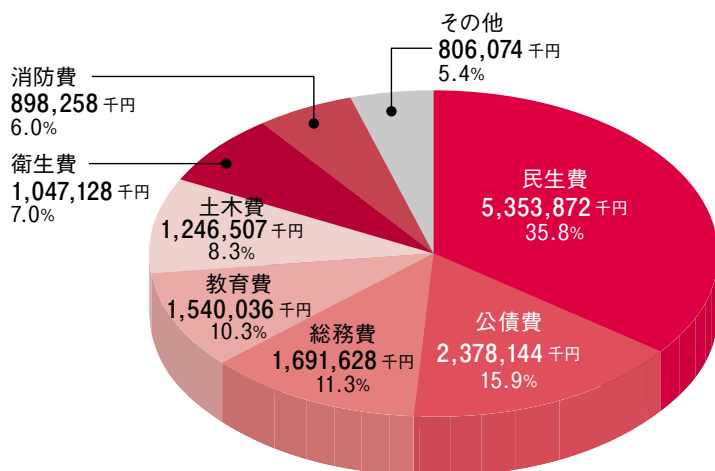


● 市民1人当たりの支出額の換算額
(令和元年9月30日現在の人口118,524人で計算)

民生費	45,171円
子育て支援、高齢者や障がいのある人へのサービスの提供 他	
公債費	20,065円
公共施設整備などのために借り入れた市債の返済	
総務費	14,272円
選挙、戸籍、徴税、庁舎管理 他	
教育費	12,993円
学校、図書館、公民館などの管理運営、文化・スポーツの振興 他	
	
土木費	10,517円
道路、河川、公園の整備・管理 他	
	
衛生費	8,835円
ごみ、し尿の処理、環境対策、健康増進 他	
	
消防費	7,579円
消防・救急活動、災害対策 他	
その他	6,801円
議会運営、農業や商工業の振興 他	

一般会計 歳出

予算現額……39,052,429千円
支出済額……14,961,647千円
執行率……38.3%



● 企業会計の状況

令和元年度水道事業貸借対照表 (令和元年9月30日) (単位:千円)

〔資産の部〕		〔負債の部〕	
有形固定資産	27,585,818	固定負債	1,707,190
(減価償却累計額)	△13,565,944	流動負債	318,933
無形固定資産	227	繰延収益	3,158,936
投資その他の資産	100,000	〔資本の部〕	
流動資産	1,695,694	資本金	9,957,096
		剰余金	450,373
		当期推定純利益	223,267
	15,815,795		15,815,795

令和元年度水道事業損益計算書 (平成31年4月1日～令和元年9月30日) (単位:千円)

営業費用	838,890	営業収益	968,212
営業外費用	19,260	営業外収益	113,205
当期推定純利益	223,267		
	1,081,417		1,081,417

令和元年度下水道事業貸借対照表 (令和元年9月30日) (単位:千円)

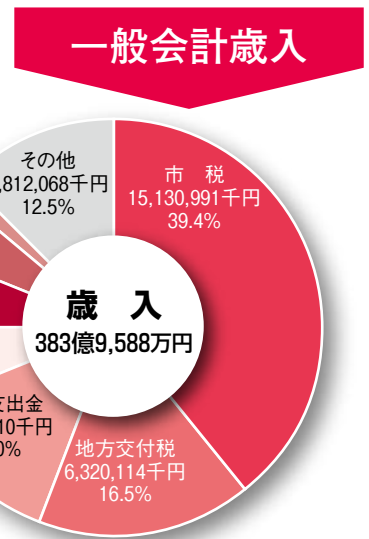
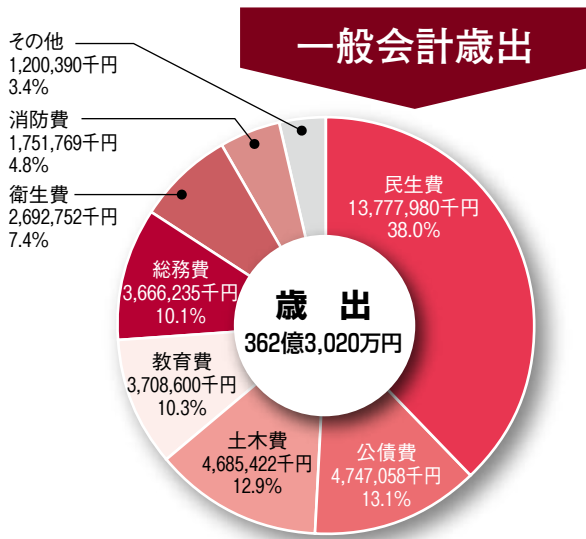
〔資産の部〕		〔負債の部〕	
有形固定資産	48,171,899	固定負債	12,305,480
(減価償却累計額)	△13,035,631	流動負債	586,754
無形固定資産	1,829,042	繰延収益	22,325,963
投資その他の資産	1,045	(収益化累計額)	△6,775,220
流動資産	1,428,110	〔資本の部〕	
		資本金	9,471,235
		剰余金	275,047
		当期推定純利益	205,206
	38,394,465		38,394,465

令和元年度下水道事業損益計算書 (平成31年4月1日～令和元年9月30日) (単位:千円)

営業費用	780,557	営業収益	569,858
営業外費用	111,333	営業外収益	527,238
当期推定純利益	205,206		
	1,097,096		1,097,096

平成30年度 決算報告

9月定例市議会で承認された平成30年度一般会計・特別会計決算の概要についてお知らせします。
問い合わせ／財政課（内線2233・2234）



前年度と比較すると8億3,903万円、2.4%の増加となりました。

前年度と比較すると10億9,614万円、2.9%の増加となりました。

歳入歳出差引額(21億6,568万円)は、翌年度への繰越金となります。

● 性質別歳出内訳

(単位:千円)

区分	決算支出済額	合計に対する割合(%)	前年度比	増減率(%)
人件費	5,546,925	15.3	△90,768	△1.6
物件費	5,535,310	15.3	△147,482	△2.6
扶助費	8,312,629	23.0	78,275	1.0
補助費等	4,663,469	12.8	△34,295	△0.7
普通建設事業費	3,048,809	8.4	986,539	47.8
公債費	4,747,045	13.1	220,408	4.9
その他	4,376,019	12.1	△173,647	△3.8
合計	36,230,206	100.0	839,030	2.4

● 特別会計

(単位:千円)

会計名	歳入	前年度比(%)	歳出	前年度比(%)	歳入歳出差引額
国民健康保険事業	12,692,938	△16.3	12,334,196	△14.8	358,742
農業集落排水事業	249,984	79.7	226,089	85.8	23,895
介護保険	8,193,165	5.4	8,000,399	5.9	192,766
北新宿第二土地区画整理事業	526,750	9.3	371,658	20.8	155,092
広田中央特定土地区画整理事業	210,833	△12.1	168,888	16.8	41,945
後期高齢者医療	1,300,072	5.0	1,286,855	4.9	13,217

● 一般会計の主な事業

(単位:千円)

総務費	
コミュニティセンター管理運営事業	72,668
民生費	
障害者自立支援給付事業	1,674,750
特定教育・保育所等支援事業	1,602,083
衛生費	
予防接種事業	313,130
農林水産業費	
産地パワーアップ事業	48,679
土木費	
鴻巣駅東口駅通り地区市街地再開発事業	916,002
三谷橋大間線(2期工事)整備事業	167,582
既設公園施設・遊具改修事業	161,939
教育費	
吹上北側生涯学習施設建設事業	123,282
公民館改修事業	95,639



〈予防接種事業〉



〈既設公園施設・遊具改修事業〉

