

## まちづくりの達成度をお天気マークで表示

施策・基本事業の各成果指標は、数値の推移を基に「改善」「横ばい」「悪化」「比較不可」の4つの評価をしています。

『初期値(平成27年度)』と『平成30年度実績値』を比較し、初期値より改善している場合は3点、横ばいの場合は2点、悪化している場合は1点の評点を与え、それぞれの政策内における評点の平均点(満点は3点)により、お天気マークでまちづくりの達成度を示します。

政策内評点の平均点	マーク	評価	判定区分	内容
2.6~3点		晴れ	順調	成果指標値が向上しているものが多く、順調に推移している
2.2~2.5点		曇りのち晴れ	改善傾向	成果指標値が向上、横ばいのものが多く、改善傾向にある
1.8~2.1点		曇り	横ばい	成果指標値が横ばいのものが多い
1.4~1.7点		曇りのち雨	悪化傾向	成果指標値が横ばい、悪化しているものが多く、悪化傾向にある
1.0~1.3点		雨	不調	成果指標値が悪化しているものが多く、成果が現れていない

## 4 都市基盤に関する政策



平均評点2.3点

4-1 調和と魅力ある土地利用の推進

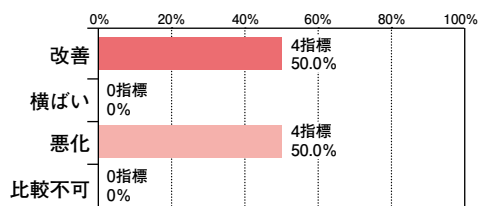
4-2 道路の整備

4-3 雨水対策の推進

4-4 市街地の整備

4-5 公園・緑の整備と保全

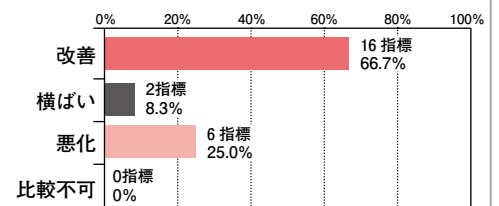
### ■ 施策の成果指標の動向



### ■ まちづくりが進んだ(達成した)主な指標

- 秩序ある街区、区画、街並になっていると感じる市民の割合

### ■ 基本事業の成果指標の動向



### ■ まちづくりが進んだ(達成した)主な指標

- 生物多様性が保たれていると思う市民の割合
- 舗装まで整備が完了している区画街路の整備率

## 5 産業に関する政策



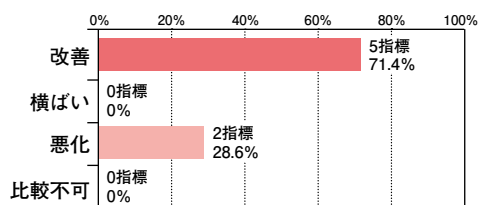
平均評点2.6点

5-1 商工業の振興

5-2 農業の振興

5-3 観光の振興

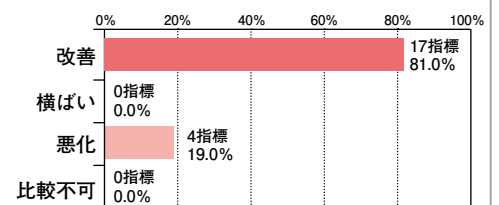
### ■ 施策の成果指標の動向



### ■ まちづくりが進んだ(達成した)主な指標

- 耕作放棄地面積
- 観光客入れ込み客数

### ■ 基本事業の成果指標の動向



### ■ まちづくりが進んだ(達成した)主な指標

- 新規法人登録件数
- 学校給食における米の消費量

## 6 市民協働・行政運営に関する政策



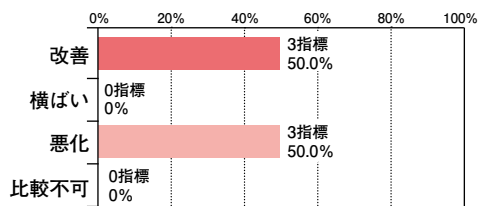
平均評点2.2点

6-1 コミュニティ活動の推進

6-2 開かれた市政の推進

6-3 効率的な行政運営の推進

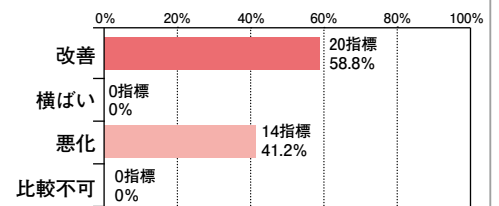
### ■ 施策の成果指標の動向



### ■ まちづくりが進んだ(達成した)主な指標

- 過去1年間に自治会活動に参加したことがある市民の割合
- ボランティア・NPO活動を行った市民の割合

### ■ 基本事業の成果指標の動向



### ■ まちづくりが進んだ(達成した)主な指標

- 市民活動団体などの登録数
- ホームページのアクセス件数

これらの達成状況を踏まえ、引き続き令和3年度の目標達成に向けて、行政評価に基づく着実な進行管理を行い、将来都市像である「花かおり 緑あふれ 人輝くまち こうのす」の実現に取り組んでいきます。



行財政運営の最上位計画として「総合振興計画」を定め、この中で「何を」「いつまでに」「どこまで」進めていくのか、また、進んでいるのかを明らかにするため、成果指標を設定しています。「まちづくり報告書」は、各指標の数値の推移から、まちづくりの達成度を報告するものです。

問い合わせ／総合政策課(内線2238)

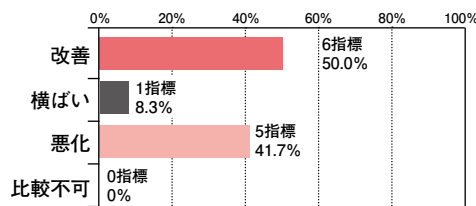


平均評点2.4点

## 1 安全・安心に関する政策

- 1-1 生活環境の整備
- 1-2 上水道の安定供給
- 1-3 汚水処理の推進
- 1-4 資源循環型社会・低炭素社会の形成
- 1-5 交通環境の充実
- 1-6 防犯対策の推進
- 1-7 防災・減災対策の推進

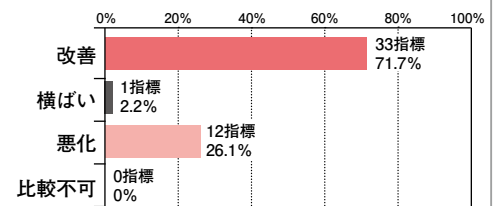
### ■ 施策の成果指標の動向



### ■ まちづくりが進んだ(達成した)主な指標

- 市民1,000人あたりの犯罪発生件数

### ■ 基本事業の成果指標の動向



### ■ まちづくりが進んだ(達成した)主な指標

- 市民1人1日あたりのごみ排出量
- コミュニティバスの年間利用者数

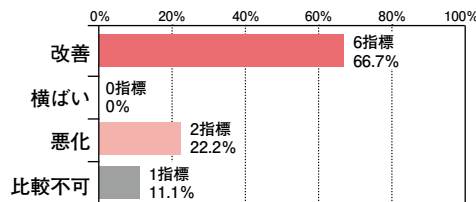


平均評点2.2点

## 2 保健・福祉・医療に関する政策

- 2-1 健康づくりの推進
- 2-2 地域福祉の推進
- 2-3 子ども・子育て支援の充実
- 2-4 高齢者福祉の推進
- 2-5 障がい者(児)福祉の充実
- 2-6 セーフティネットの推進

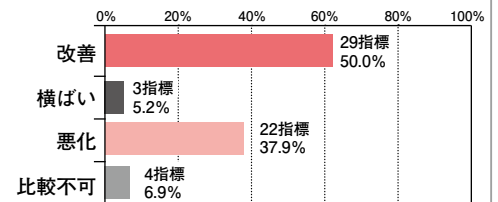
### ■ 施策の成果指標の動向



### ■ まちづくりが進んだ(達成した)主な指標

- 健康寿命(男性・女性)
- 鴻巣市が子育てしやすいと思う保護者の割合

### ■ 基本事業の成果指標の動向



### ■ まちづくりが進んだ(達成した)主な指標

- 生きがいを持っている高齢者の割合

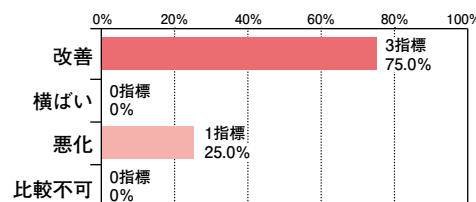


平均評点2.1点

## 3 教育・文化に関する政策

- 3-1 学校教育の充実
- 3-2 市民文化・生涯学習の充実
- 3-3 スポーツの振興
- 3-4 人権尊重の推進

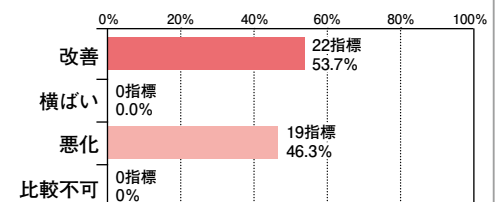
### ■ 施策の成果指標の動向



### ■ まちづくりが進んだ(達成した)主な指標

- 学校での生活に満足していると回答している児童生徒の割合

### ■ 基本事業の成果指標の動向



### ■ まちづくりが進んだ(達成した)主な指標

- 芸術・文化に親しんでいる市民の割合
- スポーツイベントの機会が十分だと思う市民の割合

報告書は市ホームページ及び市役所・両支所・各図書館・各公民館等にあり  
ますので、ぜひご覧ください。

