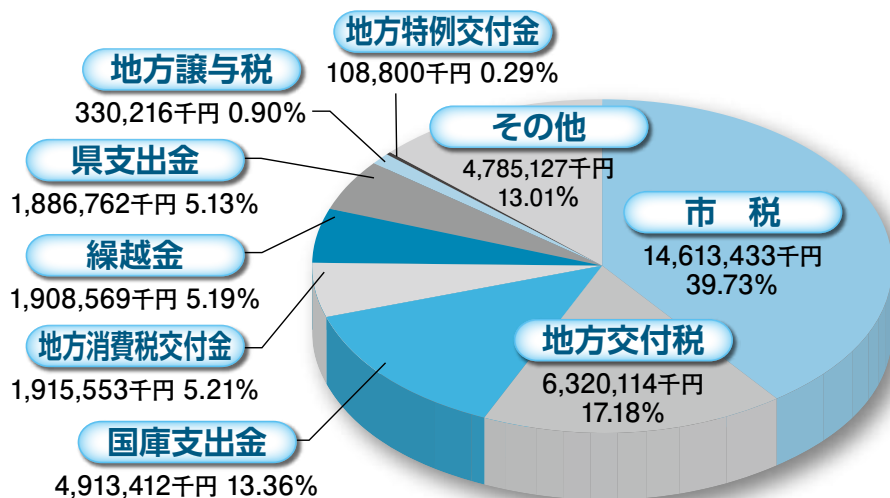


# 下半期財政事情

問い合わせ／財政課（内線2233・2234）

## 一般会計入 歳

予算現額……38,038,539千円  
収入済額……36,781,986千円  
収入率……96.70%



### 市有財産の状況

土地	2,450,413㎡
建物	329,296㎡
有価証券	588,000千円
出資による権利※	78,555千円
債権※	438,934千円
基金※	10,651,625千円

### 地方債現在高

(単位：千円)

一般会計	45,768,953
農業集落排水事業特別会計	421,528
北新宿第二土地区画整理事業特別会計	666,022
広田中央特定土地区画整理事業特別会計	297,425
水道事業会計	1,639,753
下水道事業会計	13,259,617

### 特別会計※の状況

(単位：千円)

会計名	予算現額	収入済額	収入率 (%)	支出済額	執行率 (%)
国民健康保険事業	13,094,614	12,357,787	94.37	12,334,928	94.20
農業集落排水事業	253,781	181,472	71.51	136,337	53.72
介護保険	8,270,568	8,023,461	97.01	7,367,000	89.07
北新宿第二土地区画整理事業	561,321	465,268	82.89	328,302	58.49
広田中央特定土地区画整理事業	211,708	210,832	99.59	159,868	75.51
後期高齢者医療	1,334,930	1,297,130	97.17	1,232,603	92.33





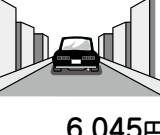
#### ※【用語の説明】

- **出資による権利** 団体(鴻巣市土地開発公社等)に出資したことにより有ることとなった権利
- **債権** 地方公共団体が相手に対して金銭の支払いを請求する権利(高校大学奨学金貸付金等)
- **基金** 特定の目的のために財産を維持し、資金の積み立て、又は定額の資金を運用するために設けられる資金又は財産(子ども教育ゆめ基金等)
- **特別会計** 特定の事業の歳入歳出を一般の歳入歳出と区別して個別に処理するための会計
- **企業会計** 独立採算制を追求する極めて企業的色彩の強い事業を行う場合に、地方公営企業法の規定を受けて設置する会計


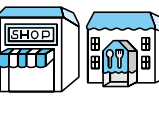




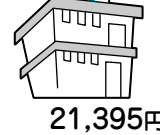




市民の皆さんに納めていただいた税金や、国からの地方交付税・国庫補助金などがどのくらい入り、どのように使われているかについて、毎年2回(上半期・下半期)お知らせするものです。  
今回は、平成30年度下半期(平成31年3月31日現在)の財政事情をお知らせします。なお、一般会計・特別会計の各数値は、出納整理期間(平成31年4月1日(令和元年5月31日))の収入・支出を含んでいませんので、平成30年度決算の数値とは異なります。平成30年度決算については、広報かがやき12月号でお知らせします。

市民1人あたりの  
市税負担額 **123,307円**

※市民1人あたりの支出額・市税負担額は、平成31年3月末現在の人口118,512人で算出

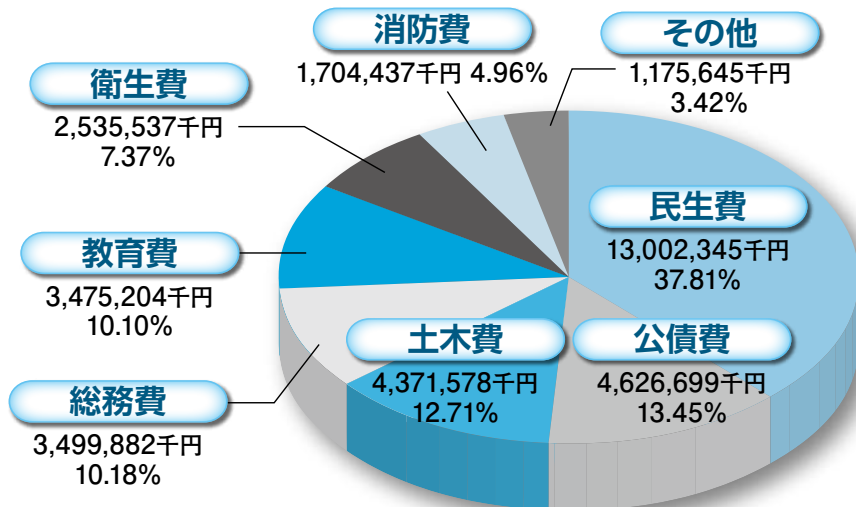
<b>市民税</b>  60,677円	<b>市たばこ税</b>  4,325円
<b>固定資産税</b>  50,317円	<b>軽自動車税</b>  1,943円
<b>都市計画税</b>  6,045円	

市民1人あたりに  
支出した額 **290,193円**

<b>議会費</b>  2,482円	<b>商工費</b>  3,036円
<b>総務費</b>  29,532円	<b>土木費</b>  36,887円
<b>民生費</b>  109,713円	<b>消防費</b>  14,382円
<b>衛生費</b>  21,395円	<b>教育費</b>  29,324円
<b>労働費</b>  709円	<b>公債費</b>  39,040円
<b>農林水産業費</b>  3,693円	

一般会計  
歳出

予算現額……38,038,539千円  
支出済額……34,391,327千円  
執行率……90.41%



●企業会計※の現状

平成30年度 水道事業貸借対照表 (平成31年3月31日)

(単位：千円)

〔資産の部〕		〔負債の部〕	
有形固定資産	27,543,131	固定負債	1,707,190
(減価償却累計額)	△ 13,269,476	流動負債	667,713
無形固定資産	227	繰延収益	3,224,576
投資その他の資産	0	〔資本の部〕	
流動資産	1,733,066	資本金	9,757,096
		剰余金	401,163
		当期推定純利益	249,210
	16,006,948		16,006,948

平成30年度 水道事業損益計算書 (平成30年4月1日～平成31年3月31日)

(単位：千円)

営業費用	1,967,478	営業収益	1,978,819
営業外費用	41,171	営業外収益	279,040
特別損失	0	特別利益	0
当期推定純利益	249,210		
	2,257,859		2,257,859

平成30年度 下水道事業貸借対照表 (平成31年3月31日)

(単位：千円)

〔資産の部〕		〔負債の部〕	
有形固定資産	48,133,972	固定負債	12,305,480
(減価償却累計額)	△ 12,420,338	流動負債	1,383,106
無形固定資産	1,778,299	繰延収益	22,082,483
投資その他の資産	1,045	(収益化累計額)	△ 6,489,493
流動資産	1,534,880	〔資本の部〕	
		資本金	9,351,235
		剰余金	243,553
		当期推定純利益	151,494
	39,027,858		39,027,858

平成30年度 下水道事業損益計算書 (平成30年4月1日～平成31年3月31日)

(単位：千円)

営業費用	1,786,174	営業収益	1,148,302
営業外費用	238,858	営業外収益	1,028,224
特別損失	0		
当期推定純利益	151,494		
	2,176,526		2,176,526

