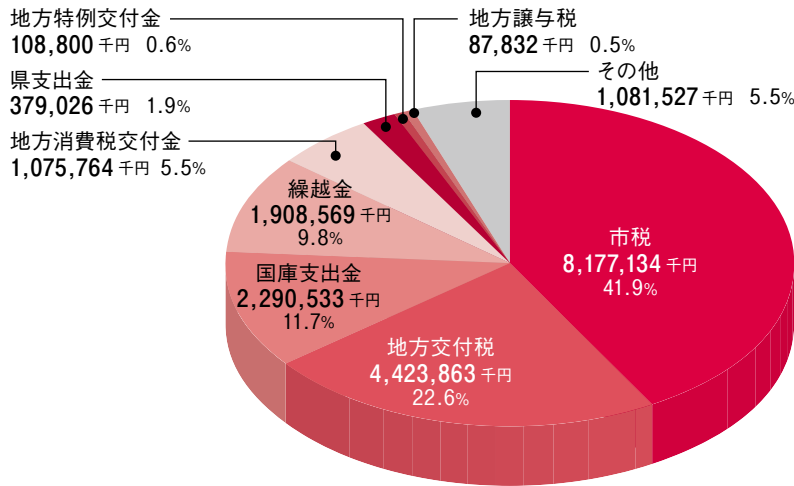


平成30年度上半期財政事情

問い合わせ／財政課（内線2233・2234）



予算現額…… 37,965,730千円
 収入済額…… 19,533,048千円
 収入率…… 51.4%



● 市有財産の状況

土地	2,450,331㎡
建物	331,025㎡
有価証券	588,000千円
出資による権利	78,555千円
債権	460,659千円
基金	10,341,670千円

● 市債現在高

一般会計	46,272,161千円
------	--------------

● 事業債現在高

農業集落排水事業特別会計	445,055千円
北新宿第二土地区画整理事業特別会計	699,839千円
広田中央特定土地区画整理事業特別会計	321,190千円
水道事業会計	1,564,583千円
下水道事業会計	13,398,932千円

● 特別会計の状況

(単位:千円)

会計名	予算現額	収入済額	収入率(%)	支出済額	執行率(%)
国民健康保険事業	13,089,892	5,851,928	44.7	5,682,856	43.4
農業集落排水事業	237,000	72,506	30.6	80,775	34.1
介護保険	8,235,568	3,264,849	39.6	3,223,568	39.1
北新宿第二土地区画整理事業	521,951	185,787	35.6	80,283	15.4
広田中央特定土地区画整理事業	208,839	102,321	49.0	100,335	48.0
後期高齢者医療	1,332,000	472,335	35.5	427,006	32.1



- 出資による権利**… 団体（鴻巣市土地開発公社など）に出資したことにより有することとなった権利
- 債権**… 地方公共団体が相手に対して金銭の支払いを請求する権利（高校大学奨学金貸付金など）
- 基金**… 特定の目的のために財産を維持し、資金の積み立て、又は定額の資金を運用するために設けられる資金又は財産（子ども教育ゆめ基金など）
- 特別会計**… 特定の事業の歳入歳出を一般の歳入歳出と区別して個別に処理するための会計
- 企業会計**… 独立採算制を追求する極めて企業的色彩の強い事業を行う場合に、地方公営企業法の規定を受けて設置する会計






市民の皆さんに納めていただいた税金や、国からの地方交付税・国庫補助金などがどのくらい入り、どのように使われているかについて、毎年2回（上半期・下半期）お知らせするものです。

今回は、平成30年度上半期（平成30年9月30日現在）の財政事情をお知らせします。




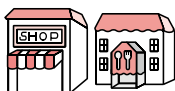




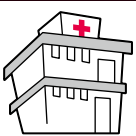




市民1人あたりの
市税負担額

68,754円

市民税  29,789円	市たばこ税  1,925円
固定資産税  31,394円	軽自動車税  1,882円
都市計画税  3,764円	

市民1人あたりに
支出した額

119,510円

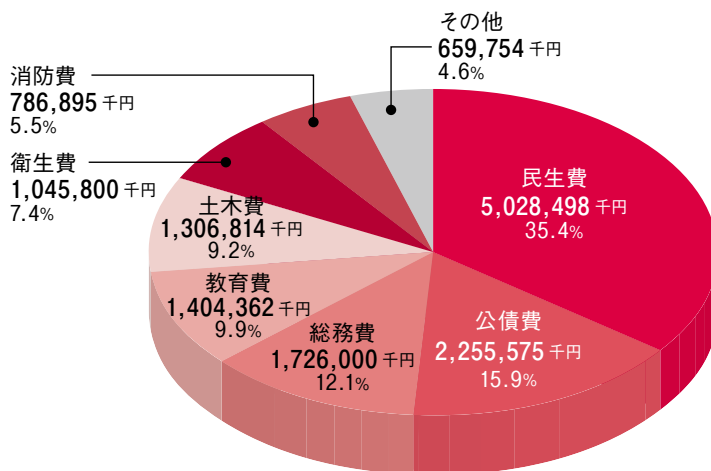
議会費  1,321円	商工費  1,896円
総務費  14,512円	土木費  10,988円
民生費  42,280円	消防費  6,616円
衛生費  8,793円	教育費  11,808円
労働費  571円	公債費  18,965円
農林水産業費  1,760円	

一般会計
歳出

予算現額……37,965,730千円

支出済額……14,213,698千円

執行率……37.4%



● 企業会計の状況

平成30年度水道事業貸借対照表 (平成30年9月30日)

(単位:千円)

〔資産の部〕		〔負債の部〕	
有形固定資産	27,156,921	固定負債	1,716,867
(減価償却累計額)	△13,208,979	流動負債	319,804
無形固定資産	227	繰延収益	3,194,395
投資その他の資産	400,000		
流動資産	1,266,381	〔資本の部〕	
		資本金	9,757,096
		剰余金	401,163
		当期推定純利益	225,225
	15,614,550		15,614,550

平成30年度水道事業損益計算書 (平成30年4月1日～9月30日)

(単位:千円)

営業費用	854,401	営業収益	993,381
営業外費用	21,174	営業外収益	107,419
当期推定純利益	225,225		
	1,100,800		1,100,800

平成30年度下水道事業貸借対照表 (平成30年9月30日)

(単位:千円)

〔資産の部〕		〔負債の部〕	
有形固定資産	47,288,834	固定負債	12,845,002
(減価償却累計額)	△11,920,783	流動負債	725,538
無形固定資産	1,847,857	繰延収益	21,514,489
投資その他の資産	1,045	(収益化累計額)	△6,214,401
流動資産	1,473,595	〔資本の部〕	
		資本金	9,351,235
		剰余金	243,553
		当期推定純利益	225,132
	38,690,548		38,690,548

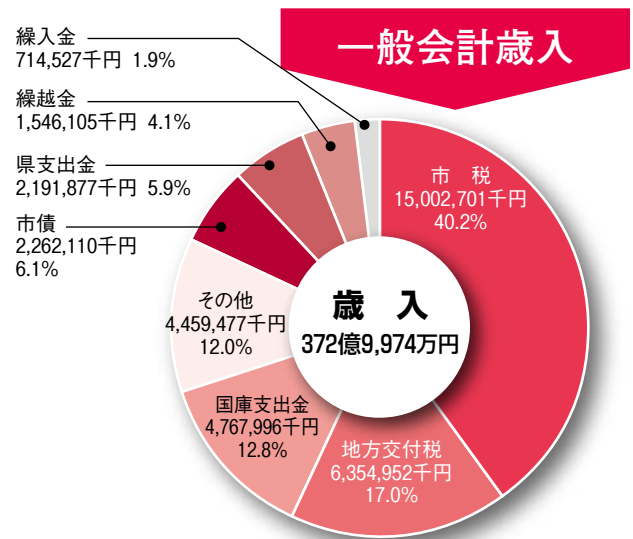
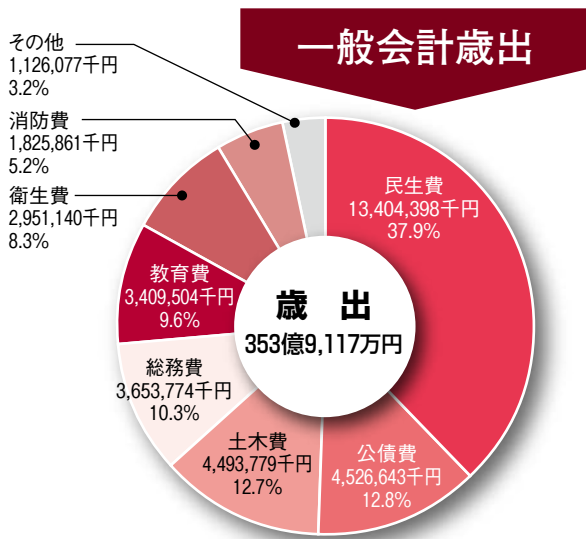
平成30年度下水道事業損益計算書 (平成30年4月1日～9月30日)

(単位:千円)

営業費用	774,817	営業収益	578,313
営業外費用	92,799	営業外収益	514,435
当期推定純利益	225,132		
	1,092,748		1,092,748

平成29年度 決算報告

9月定例市議会で承認された平成29年度一般会計・特別会計決算の概要についてお知らせします。
問い合わせ／財政課（内線2233・2234）



前年度と比較すると4億7,964万円、1.3%の減少となりました。

前年度と比較すると1億1,717万円、0.3%の減少となりました。

歳入歳出差引額(19億857万円)は、翌年度への繰越金となります。

● 性質別歳出内訳

(単位:千円)

区分	決算支出済額	合計に対する割合(%)	前年度比	増減率(%)
人件費	5,637,693	15.9	△31,186	△0.6
物件費	5,682,792	16.0	13,596	0.2
扶助費	8,234,354	23.3	252,867	3.2
補助費等	4,697,764	13.3	△171,699	△3.5
普通建設事業費	2,062,270	5.8	△855,052	△29.3
公債費	4,526,637	12.8	260,557	6.1
その他	4,549,666	12.9	51,276	1.1
合計	35,391,176	100.0	△479,641	△1.3

● 特別会計

(単位:千円)

会計名	歳入	前年度比(%)	歳出	前年度比(%)	歳入歳出差引額
国民健康保険事業	15,158,539	0.9	14,471,646	△0.6	686,893
農業集落排水事業	139,129	10.0	121,674	9.7	17,455
介護保険	7,776,973	5.3	7,556,550	4.8	220,423
北新宿第二土地区画整理事業	481,886	13.1	307,667	△5.1	174,219
広田中央特定土地区画整理事業	239,859	74.7	144,620	48.4	95,239
後期高齢者医療	1,238,612	5.3	1,226,950	5.3	11,662

● 都市計画税の決算・使いみち

(単位:千円)

区分	主な事業名	29年度決算額(うち都市計画税)
街路事業	○三谷橋大間線(2期工事)整備事業 ○街路事業地方債償還金	341,455 (104,040)
公園事業	○公園整備事業 ○その他公園整備事業 ○公園事業地方債償還金	277,400 (89,940)
区画整理等事業	○鴻巣駅東口駅通り地区市街地再開発事業 ○北新宿第二・広田中央土地区画整理事業 ○区画整理事業地方債償還金	1,638,795 (185,447)
公共下水道事業	○資本的支出の建設改良費 ○公共下水道地方債償還金	2,407,990 (352,643)
合計		4,665,640 (732,070)

● 一般会計の主な事業

(単位:千円)

総務費	
コンビニ交付システム構築事業	50,687
民生費	
特定教育・保育所等支援事業	1,399,531
こどもの医療費支給事業	344,908
衛生費	
予防接種事業	318,408
土木費	
鴻巣駅東口駅通り地区市街地再開発事業	880,758
道路改修事業	211,522
生活道路改良事業	142,329
教育費	
中学校施設改修事業	130,507

