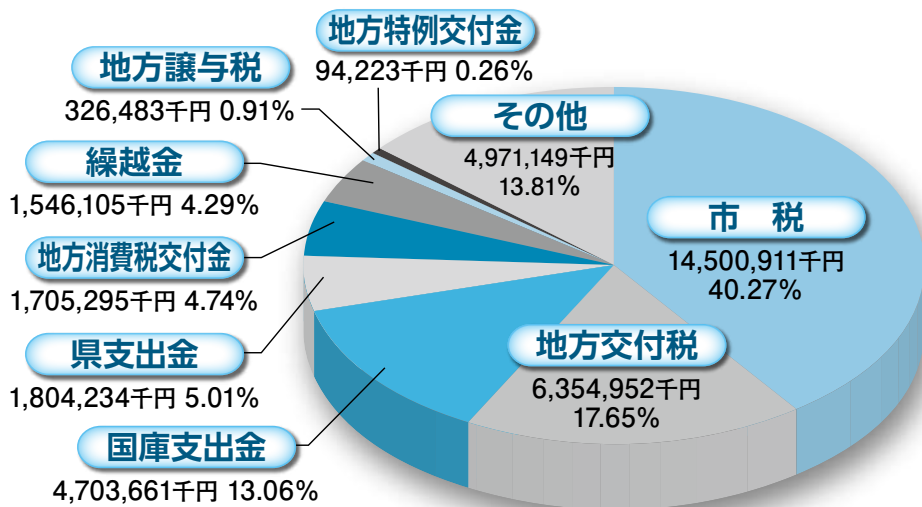


下半期財政事情

問い合わせ／財政課（内線2233・2234）

一般会計 歳入

予算現額……36,837,656千円
収入済額……36,007,013千円
収入率……97.75%



市有財産の状況

土地	2,450,850㎡
建物	331,025㎡
有価証券	898,000千円
出資による権利※	78,555千円
債権※	479,961千円
基金※	10,324,439千円

地方債現在高

(単位：千円)

一般会計	48,182,712
農業集落排水事業特別会計	468,253
北新宿第二土地区画整理事業特別会計	729,608
広田中央特定土地区画整理事業特別会計	334,396
水道事業会計	1,642,071
下水道事業会計	13,711,907

特別会計※の状況

(単位：千円)

会計名	予算現額	収入済額	収入率 (%)	支出済額	執行率 (%)
国民健康保険事業	15,545,992	13,966,029	89.84	14,434,842	92.85
後期高齢者医療	1,237,663	1,235,529	99.83	1,174,163	94.87
介護保険	7,975,424	7,607,086	95.38	6,975,633	87.46
農業集落排水事業	138,069	135,300	97.99	113,274	82.04
北新宿第二土地区画整理事業	448,508	428,663	95.58	245,028	54.63
広田中央特定土地区画整理事業	256,332	239,858	93.57	136,136	53.11

※【用語の説明】






- **出資による権利** 団体(鴻巣市土地開発公社等)に出資したことにより有ることとなった権利
- **債権** 地方公共団体が相手に対して金銭の支払いを請求する権利(高校大学奨学金貸付金等)
- **基金** 特定の目的のために財産を維持し、資金の積み立て、又は定額の資金を運用するために設けられる資金又は財産(子ども教育ゆめ基金等)
- **特別会計** 特定の事業の歳入歳出を一般の歳入歳出と区別して個別に処理するための会計
- **企業会計** 独立採算制を追求する極めて企業的色彩の強い事業を行う場合に、地方公営企業法の規定を受けて設置する会計

市民の皆さんに納めていただいた税金や、国からの地方交付税・国庫補助金などがどのくらい入り、どのように使われているかについて、毎年2回(上半期・下半期)お知らせするものです。












今回は、平成29年度下半期(平成30年3月31日現在)の財政事情をお知らせします。なお、一般会計・特別会計の各数値は、出納整理期間(平成30年4月1日～5月31日)の収入・支出を含んでいませんので、平成29年度決算の数値とは異なります。平成29年度決算については、広報かがやき12月号でお知らせする予定です。

市民1人あたりの
市税負担額 **121,883円**

※平成30年3月末現在の人口118,974人で算出

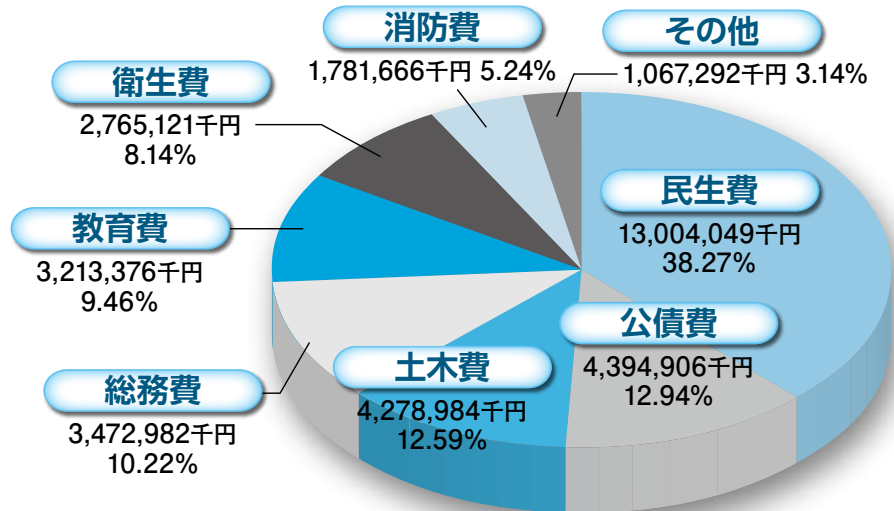
市民税  59,153円	市たばこ税  4,380円
固定資産税  50,401円	軽自動車税  1,840円
都市計画税  6,109円	

市民1人あたりに
支出した額 **285,595円**

議会費  2,533円	商工費  2,942円
総務費  29,191円	土木費  35,966円
民生費  109,302円	消防費  14,975円
衛生費  23,241円	教育費  27,009円
労働費  697円	公債費  36,940円
農林水産業費  2,799円	

**一般会計
歳出**

予算現額……36,837,656千円
支出済額……33,978,376千円
執行率……92.24%



●企業会計※の現状

平成29年度 水道事業貸借対照表(平成30年3月31日)

(単位：千円)

〔資産の部〕		〔負債の部〕	
有形固定資産	27,136,007	固定負債	1,716,867
(減価償却累計額)	△ 12,914,497	流動負債	566,055
無形固定資産	227	繰延収益	3,259,547
投資その他の資産	400,000	〔資本の部〕	
流動資産	1,078,991	資本金	9,567,096
		剰余金	383,761
		当期推定純利益	207,402
	15,700,728		15,700,728

平成29年度 水道事業損益計算書(平成29年4月1日～平成30年3月31日)

(単位：千円)

営業費用	1,936,367	営業収益	1,954,652
営業外費用	46,651	営業外収益	235,768
特別損失	0	特別利益	0
当期推定純利益	207,402		
	2,190,420		2,190,420

平成29年度 下水道事業貸借対照表(平成30年3月31日)

(単位：千円)

〔資産の部〕		〔負債の部〕	
有形固定資産	47,114,268	固定負債	12,685,502
(減価償却累計額)	△ 11,311,226	流動負債	1,604,712
無形固定資産	1,812,026	繰延収益	21,234,989
投資その他の資産	1,045	(収益化累計額)	△ 5,937,674
流動資産	1,566,204	〔資本の部〕	
		資本金	9,261,235
		剰余金	248,460
		当期推定純利益	85,093
	39,182,317		39,182,317

平成29年度 下水道事業損益計算書(平成29年4月1日～平成30年3月31日)

(単位：千円)

営業費用	1,792,010	営業収益	1,127,082
営業外費用	260,104	営業外収益	1,010,125
特別損失	0		
当期推定純利益	85,093		
	2,137,207		2,137,207

