





## 個人番号カードの取得は無料！本人確認に利用できる公的身分証明書です！

個人番号カードとは、マイナンバーを記載した書類の提出や本人確認の場面で利用できるカードです。将来的にもさまざまな場面で番号を利用することになりますので、「通知カード」だけでなく、「個人番号カード」を申請し、交付を受けることをお勧めします。

### 【個人番号カードのメリット】

- 公的身分証明書として、さまざまな場面で利用できる
- 個人番号の提示と本人確認が同時に必要な場合に1枚で全てが完了する唯一のカード
- ICチップに記録される電子証明書を用いて、e-Taxなどの電子申請が行える

## 通知カードと個人番号カード

カード名	通知カード	個人番号カード
様式	<p>表面 (案)</p>  <p>裏面 (案)</p>  <p>○紙製で氏名・住所・生年月日・性別及び個人番号を表面に記載 ○顔写真なし</p>	<p>表面 (案)</p>  <p>裏面 (案)</p>  <p>○表面に氏名・住所・生年月日・性別・本人の写真、裏面にマイナンバー等が記載され、ICチップを搭載 ※住基カードは有効期限まで利用できますが、個人番号カードとの重複所持はできません</p>
交付	<p>○全国民に簡易書留にて送付するため、来庁の必要なし ○手数料は無料</p>	<p>○通知カードとあわせて個人番号カードの交付申請書を送付。申請は郵送又はオンライン。市への来庁は1回のみを想定 ○手数料は無料（電子証明書含む）</p>
有効期間	<p>○なし</p>	<p>○発行日から申請者の10回目の誕生日まで（ただし、20歳未満は申請者の5回目の誕生日まで） ※電子証明書（署名用・利用者証明用）は発行日から5回目の誕生日まで</p>

## マイナンバー制度は安心・安全の仕組みです

マイナンバー制度の安心・安全を確保するため、皆さんの意見を参考に制度面とシステム面の両方から個人情報保護の措置を講じています。

### 【個人番号カードの安全性について】

- 個人番号カードのICチップには、所得情報や健康情報などのプライバシー性の高い個人情報は記録されません
- 万一、紛失・盗難にあった場合には、24時間365日専用ダイヤルで対応します
- 顔写真やパスワードが設定されていますので、もともと不正利用されるリスクは限定的です



# 住民票があるすべての方に マイナンバーの通知カードを送付します



マイナンバーの通知カードを、10月以降に簡易書留で順次郵送します。確実にマイナンバーを受け取り、有効に活用しましょう。なお、マイナンバーは生涯にわたって使うものです。住所が変わっても、マイナンバーは原則変わりませんので、通知カードは大切に保管し、むやみに他人に教えないようにしましょう。

問い合わせ／国のマイナンバーコールセンター（☎0570-20-0178・土日祝日、年末年始を除く9時30分～17時30分）、市民課住民担当（内線2432）

## マイナンバーとは？

今年の10月から、日本国内の全住民に通知される、一人ひとり異なる12桁の番号をマイナンバーといいます。個人が特定されないように、住所地や生年月日などと関係ない番号が割り当てられます。また、法人には1法人1つの法人番号（13桁）が指定されます。

## マイナンバーをきちんと受け取って活用するための「4つのPoint！」

### Point 1 住所確認

マイナンバーの通知カードは、原則、住民票の世帯ごとに送付します。住民票の住所と異なる所にお住まいの方は、受け取ることができない可能性がありますのでご注意ください。なお、ご不在の場合は不在票が入りますので、郵便局で早めに受け取るようお願いいたします。また、先月号でもお知らせしましたが、やむを得ない理由により住所地で受け取ることが困難な場合は、「通知カードの送付先に係る居所情報登録申請書」を9月25日（金・必着）までに、住民票のある市区町村へ提出してください。

### Point 2 書留の中身を確認

簡易書留で届きます。次の4つの書類が入っているか確認しましょう。

- マイナンバーの「通知カード」
- 個人番号カード交付申請書兼電子証明書発行申請書
- 返信用封筒
- マイナンバーの説明書類

### Point 3 個人番号カードを申請

個人番号カードを申請しましょう。申請方法は次の2通りあります。

#### ①郵送で申請

個人番号カードの申請書にご本人の顔写真を貼り、返信用封筒に入れて郵便ポストへ

#### ②オンラインで申請

スマートフォンで顔写真を撮影し、所定のフォームからオンライン申請

### Point 4 個人番号カードを受け取る

平成28年1月以降、ご本人が市の窓口にて受け取ることができます。受け取り方法等の詳細は、別途広報かがやき等でお知らせします。

## 申請・交付の流れ

### 平成27年10月

マイナンバーの付番



### 平成27年10月～12月

マイナンバーの通知とともに、「個人番号カード交付申請書兼電子証明書発行申請書」を全国民に郵送

郵送された書留の中身を確認！  
個人番号カードは郵送又はオンラインで申請できます。

### 平成28年1月～

各市町村から、交付準備ができた旨の通知書を送付。市町村窓口へ来庁し、本人確認のうえ交付

交付手数料は無料です。

