
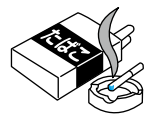


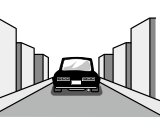

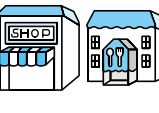




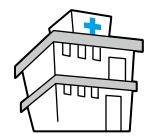







市民1人あたりの  
市税負担額 **119,132円**

※市民1人あたりの支出額・市税負担額は、  
平成27年3月末現在の人口119,194人で算出

<b>市民税</b>  57,944円	<b>市たばこ税</b>  5,367円
<b>固定資産税</b>  48,511円	<b>軽自動車税</b>  1,408円
<b>都市計画税</b>  5,902円	

市民1人あたりに  
支出した額 **296,725円**

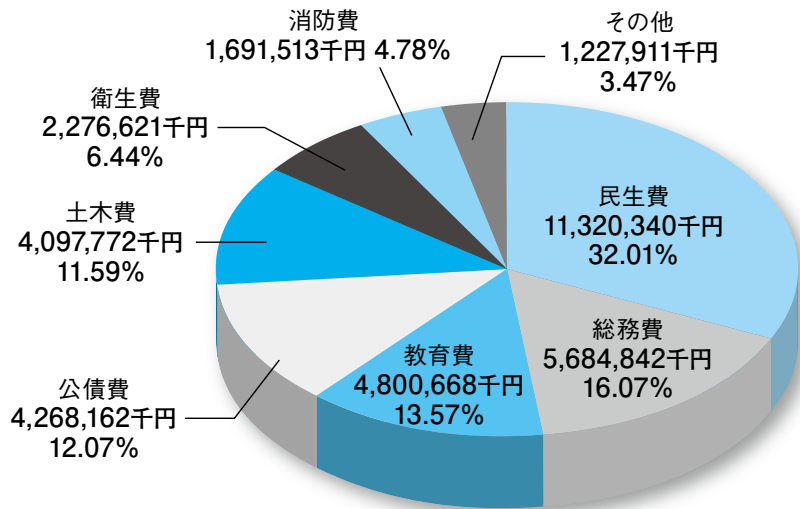
<b>議会費</b>  2,531円	<b>商工費</b>  3,075円
<b>総務費</b>  47,694円	<b>土木費</b>  34,379円
<b>民生費</b>  94,974円	<b>消防費</b>  14,191円
<b>衛生費</b>  19,100円	<b>教育費</b>  40,276円
<b>労働費</b>  647円	<b>災害復旧費</b>  0円
<b>農林水産業費</b>  4,049円	<b>公債費</b>  35,809円

一般会計  
歳出

予算現額……41,826,167千円

支出済額……35,367,829千円

執行率……84.56%



●企業会計の現状

平成26年度 水道事業貸借対照表 (平成27年3月31日)

(単位：千円)

〔資産の部〕		〔負債の部〕	
有形固定資産	25,630,886	固定負債	1,977,118
(減価償却累計額)	△ 11,580,175	流動負債	639,716
無形固定資産	227	繰延収益	3,425,739
投資	400,000	〔資本の部〕	
流動資産	1,113,832	資本金	7,041,642
		剰余金	2,426,705
		当期推定純利益	53,850
	15,564,770		15,564,770

平成26年度 水道事業損益計算書 (平成26年4月1日～平成27年3月31日)

(単位：千円)

営業費用	1,911,736	営業収益	1,942,628
営業外費用	60,517	営業外収益	273,099
特別損失	243,775	特別利益	54,151
当期推定純利益	53,850		
	2,269,878		2,269,878

平成26年度 下水道事業貸借対照表 (平成27年3月31日)

(単位：千円)

〔資産の部〕		〔負債の部〕	
有形固定資産	44,007,668	固定負債	13,450,400
(減価償却累計額)	△ 8,170,677	流動負債	1,414,968
無形固定資産	1,557,759	繰延収益	18,608,668
投資	1,045	(収益化累計額)	△ 4,525,466
流動資産	836,902	〔資本の部〕	
		資本金	7,365,716
		剰余金	1,731,830
		当期推定純利益	186,581
	38,232,697		38,232,697

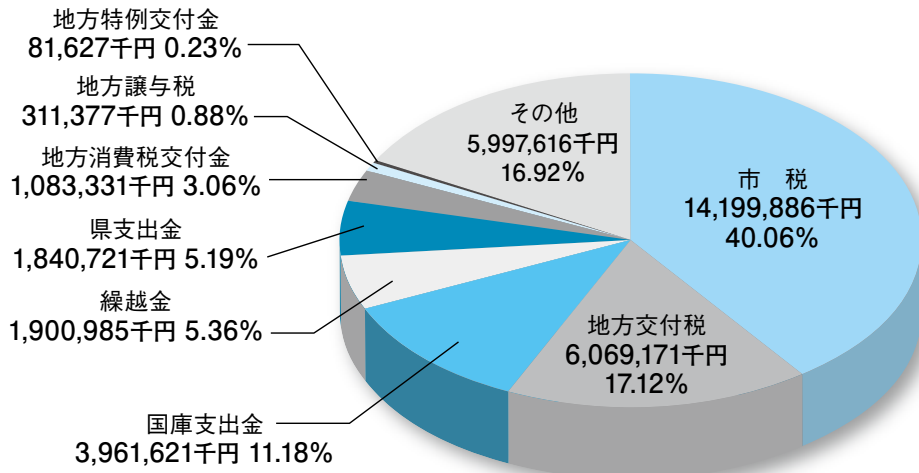
平成26年度 下水道事業損益計算書 (平成26年4月1日～平成27年3月31日)

(単位：千円)

営業費用	1,718,183	営業収益	1,081,270
営業外費用	324,728	営業外収益	1,282,612
特別損失	134,390		
当期推定純利益	186,581		
	2,363,882		2,363,882

# 一般会計 歳入

予算現額……41,826,167千円  
 収入済額……35,446,335千円  
 収入率……84.75%



## 市有財産の状況

土地	2,346,004㎡
建物	331,233㎡
有価証券	898,000千円
出資による権利	78,555千円
債権	596,458千円
基金	8,642,363千円

## 地方債現在高

(単位：千円)

一般会計	45,914,331
農業集落排水事業特別会計	605,406
北新宿第二土地区画整理事業特別会計	741,615
広田中央特定土地区画整理事業特別会計	433,614
水道事業会計	1,891,071
下水道事業会計	14,042,389

## 特別会計の状況

(単位：千円)

会計名	予算現額	収入済額	収入率 (%)	支出済額	執行率 (%)
国民健康保険事業	13,226,158	11,896,069	89.94	12,637,088	95.55
農業集落排水事業	120,745	117,557	97.36	84,479	69.96
介護保険	6,716,722	6,618,807	98.54	6,069,243	90.36
北新宿第二土地区画整理事業	848,319	765,812	90.27	705,149	83.12
広田中央特定土地区画整理事業	219,821	221,864	100.93	139,469	63.45
後期高齢者医療	1,130,224	1,067,809	94.48	993,691	87.92

### 【用語の説明】

- **出資による権利** 団体（鴻巣市土地開発公社等）に出資したことにより有することとなった権利
- **債権** 地方公共団体が相手に対して金銭の支払いを請求する権利（高校大学奨学金貸付金等）
- **基金** 特定の目的のために財産を維持し、資金の積み立て、または定額の資金を運用するために設けられる資金又は財産
- **特別会計** 特定の事業の歳入歳出を一般の歳入歳出と区別して個別に処理するための会計
- **企業会計** 独立採算制を追求する極めて企業的色彩の強い事業を行う場合に、地方公営企業法の規定を受けて設置する会計

# わがまちの家計簿 平成26年度 下半期財政事情

問い合わせ／財政課（内線2233・2234）

この財政事情の公表は、市民の皆さんに納めていただいた税金や、国からの地方交付税・国庫補助金などがどのくらい入り、どのように使われているかについて、毎年2回（上半期・下半期）お知らせするものです。今回は、平成26年度下半期（平成27年3月31日現在）の財政事情をお知らせします。なお、一般会計・特別会計の各数値は、出納整理期間（平成27年4月1日～平成27年5月31日）の収入・支出を含んでいませんので、平成26年度決算の数値とは異なります。平成26年度決算については、広報かがやき12月号でお知らせします。

