

SDGsポイントについて



まちのコイン

×

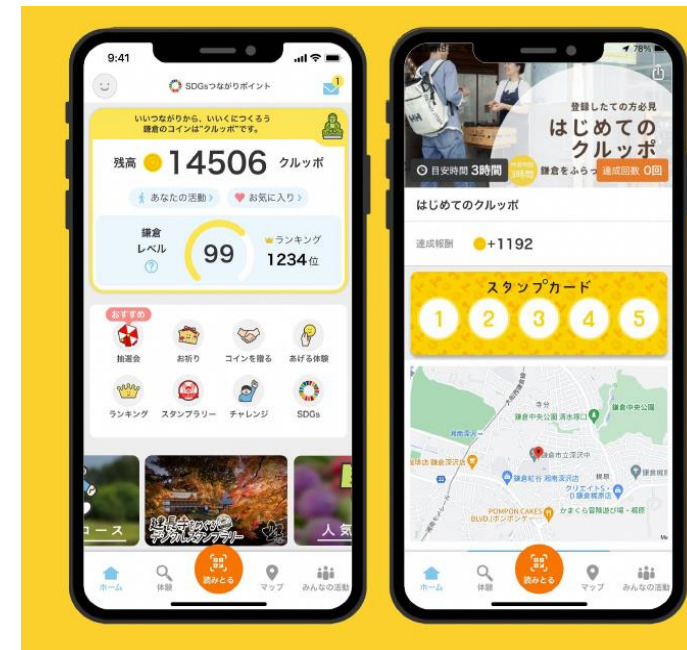


SDGs 未来都市
KONOSU

資料提供:  面白法人 (まちのコイン)

SDGsポイントの仕組み

市内の事業者や団体、市内外の人がSDGsの達成につながる体験、活動、サービスを通してポイントを循環させることで、鴻巣市全体にSDGsへの理解が促進され、鴻巣市のSDGsが達成に向かうことを目指す仕組みです。なお、運用はアプリケーションで行います。



※アプリケーション画面イメージ

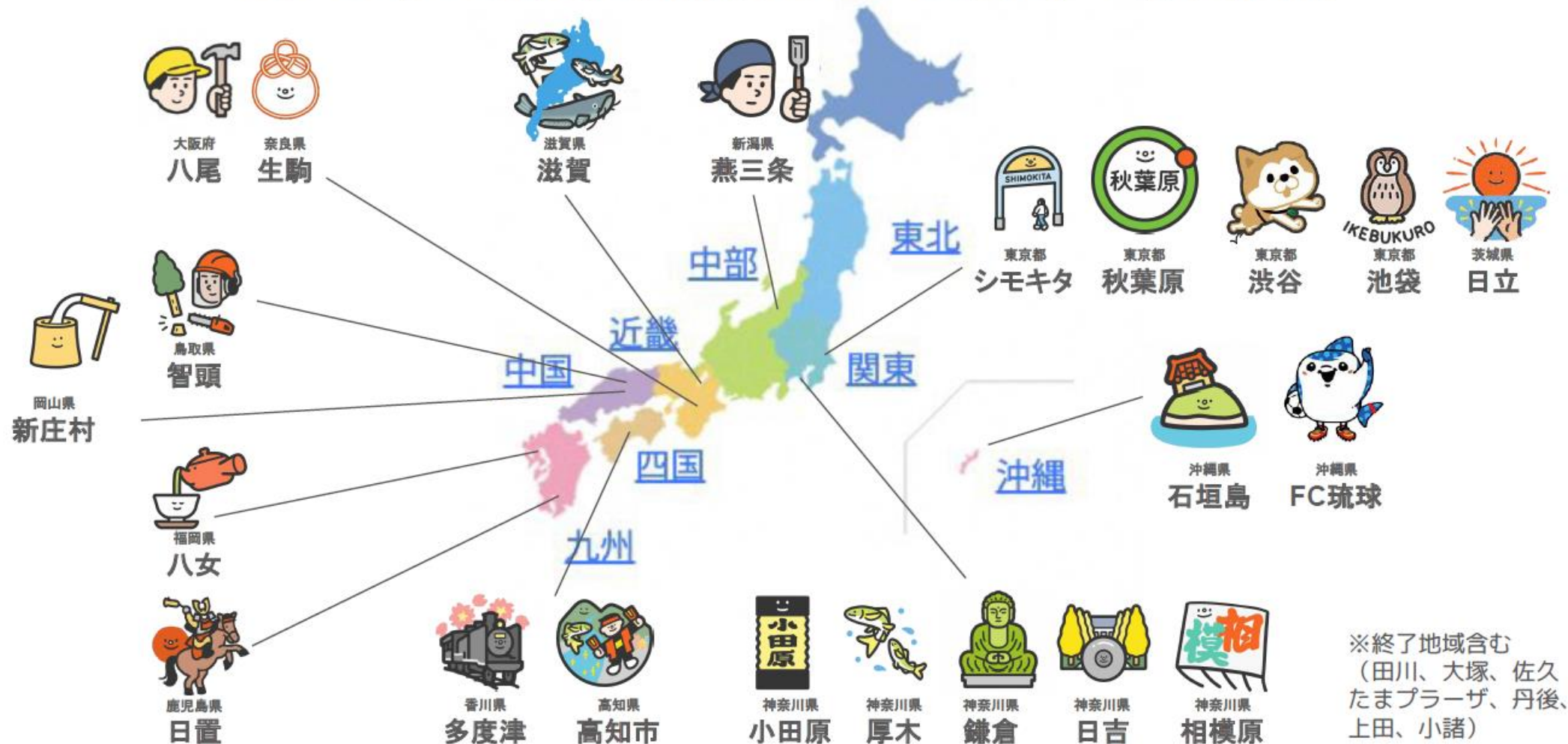
※SDGsポイントの仕組みイメージ

導入実績

まちのコイン導入MAP

2024年11月時点

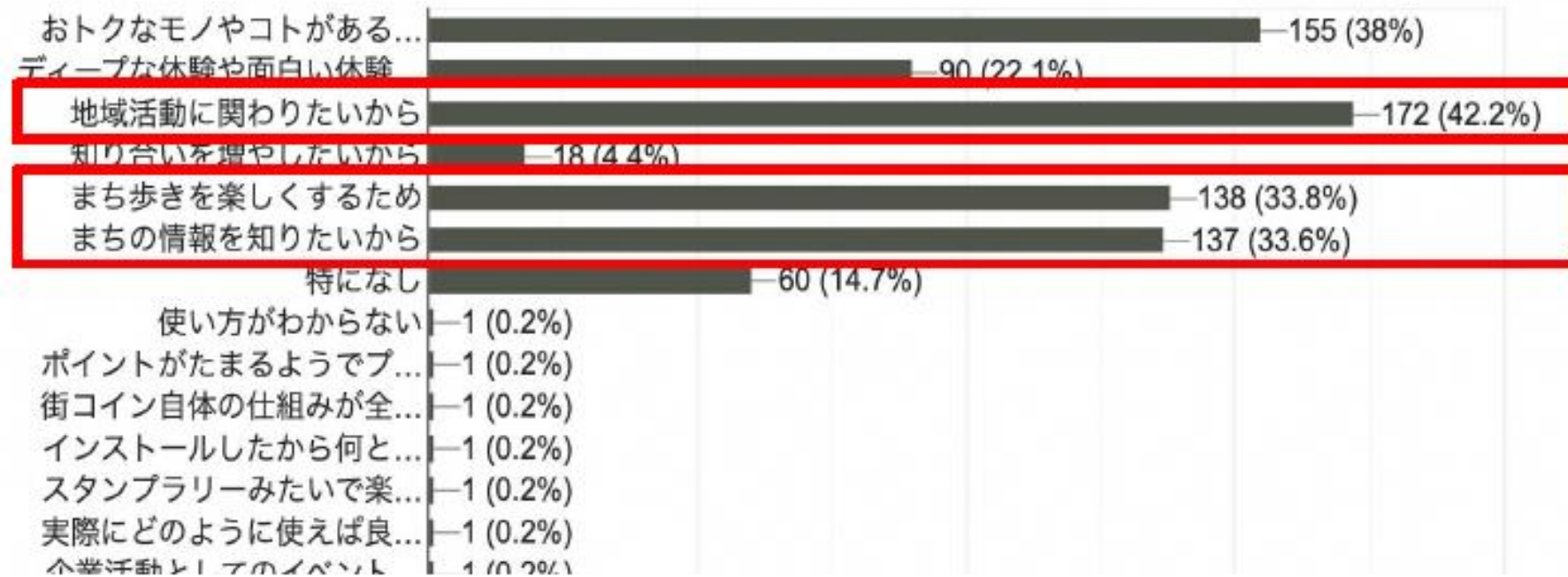
2020年4地域で開始し、29地域へ導入済み



※終了地域含む
(田川、大塚、佐久たまプラーザ、丹後、上田、小諸)

まちへの関心が高い。

まちのコインの利用の目的を教えてください（最大3つまで）



体験の例

まちにいいことをしてコインをもらう体験や活動



SNSフォロー

SNSをフォローすることで、コインを得られる体験。

春秋舎のLINE友だちに追加してくださったお客様に100コインプレゼント！

スタッフにスマホ画面をご提示ください

GET!

運営支援

ボランティアや店舗運営の支援を行うことでコインがもらえる体験。

和風ダイニング串成
お皿をまとめてくれたら！

【お帰りの際に！】
テーブルの端にお皿をまとめてくれましたら39「サンキュー」コインをもらってください！

GET!

意見募集

地域イベントやサービスに関する意見投稿によりコインをもらえる体験。

道の駅立おさかなセンター
道の駅立おさかなセンターに関するアンケートにお答えください！

コインをもらうには、アンケートに回答した際に表示されるキーワードをコメントに入力して送信してください。

GET!

体験の例

コインを使ってサービスを受ける体験や活動



もったいない

リサイクル商品や使いかけのアイテムなどを活用する体験。

その時に駄目になりそうな花、又は花苗をプレゼント。当店でご購入されたお客様限定です。

フリーリスト丹木
もったいない花をプレゼント

-100
あげる

お裾分け

地元の野菜や植物の苗、種などを提供する体験。

今年も猛暑になりそうですね。美味しいキュウリを食べて暑さに負けずに夏を乗りきりましょう！
お一人さま、1日3株まで差しあげます。

販売
売り切れました

花工房ありま
夏バテ防止！キュウリを育ててみよう！！

-150
SDGs > あげる

購入特典

商品の購入によって得られる追加のサービス。

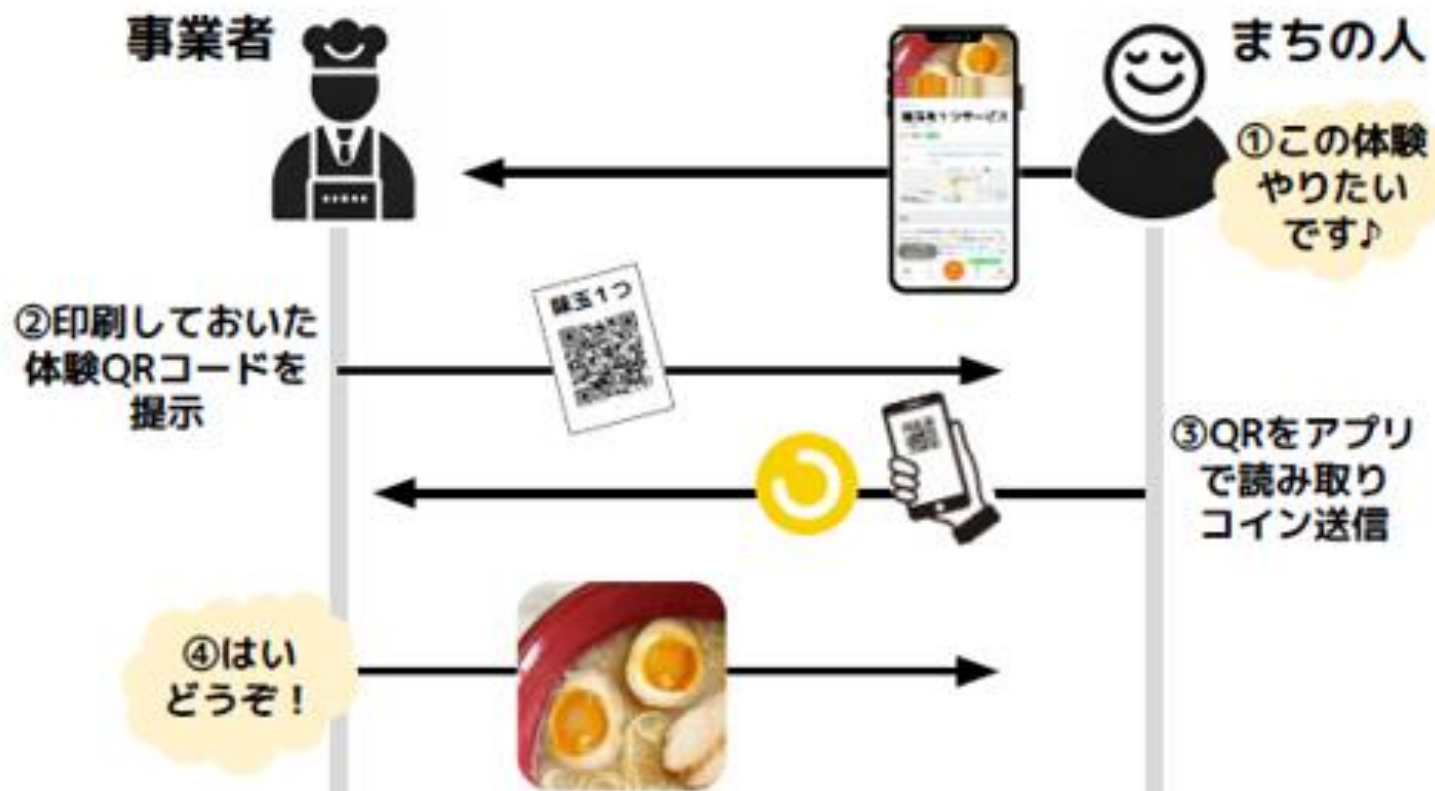
ラーメンご注文で、揚げ餃子をサービスいたします。

ラーメン酒場 田島屋
ラーメンご注文で、揚げ餃子サービス(^o^)

-300
SDGs > あげる

まちのコインについて

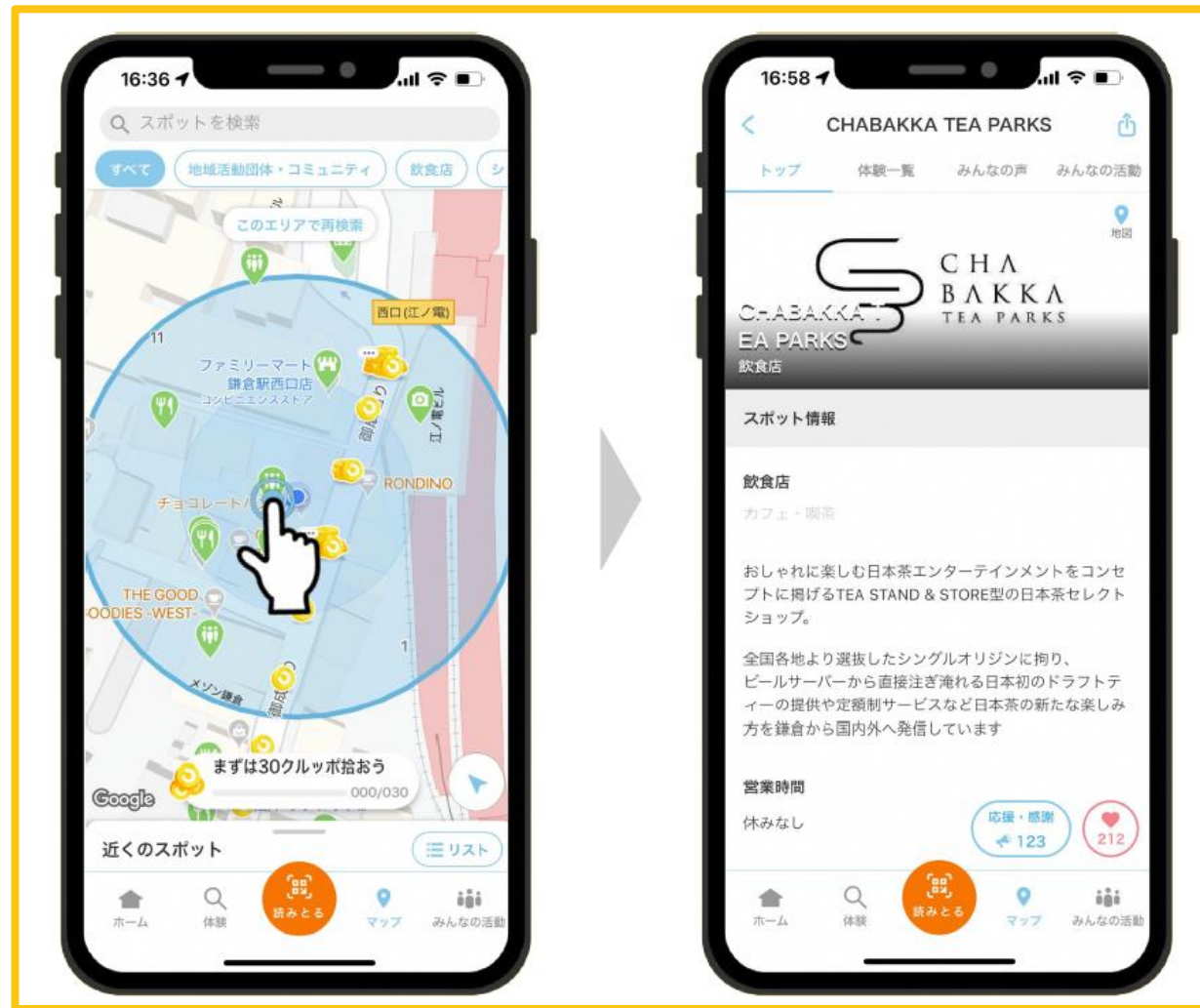
対面での体験オペレーション例



まちのコインでできること

知ってもらうための機能

- ・ まちのコインWEBページへスポットの情報の掲載
- ・ アプリ内の地図にスポットの情報を掲載



まちのコインでできること

知ってもらうための機能

・まちのクイズ機能

The image shows two screenshots of a mobile app. The left screenshot is a quiz question: "これは「莓と〇〇のタルト」です。ひとこと タルトデトルタの商品の1つ。莓と、高知県といえあの柑橘！という果物が乗っています。何という果物でしょう？" with buttons for "文旦 (ぶんたん)", "オレンジ", "小夏", and "はっさく". A red box highlights the shop name "Tarte de Torta (タルト デトルタ)" and a red arrow points to the text "お店の詳細へ!". The right screenshot shows the shop's profile page for "Tarte de Torta (タルト デトルタ)", including a description, address, and a "コインが貯まる!" badge.

・メッセージ一括送信機能

The diagram illustrates the bulk messaging process. On the left, a chef icon is labeled "事業者" (Business). An arrow points to a smartphone screen showing a "メッセージを送る" (Send Message) interface with options like "ちょっとしたおねがいを頼んでみる" and "イベントや体験情報をお知らせする". To the right, another smartphone screen shows a list of recipients and a "完了" (Completed) status. Further right, a graphic shows "情報+コイン" (Information + Coins) being sent to multiple users, with each user receiving "+39" coins.

↑ お店のチェックインのQRコードを読み込んだ人、お店の体験をした人等に向けて、お礼のメッセージやイベントの告知等のダイレクトメッセージを送ることができます。

← お店に関連するクイズを作り解いてもらうことで、お店を知ってもらうきっかけを作ることができるほか、クイズの問題画面に、出題者（お店）の情報を掲載することができます。

まちのコインでできること

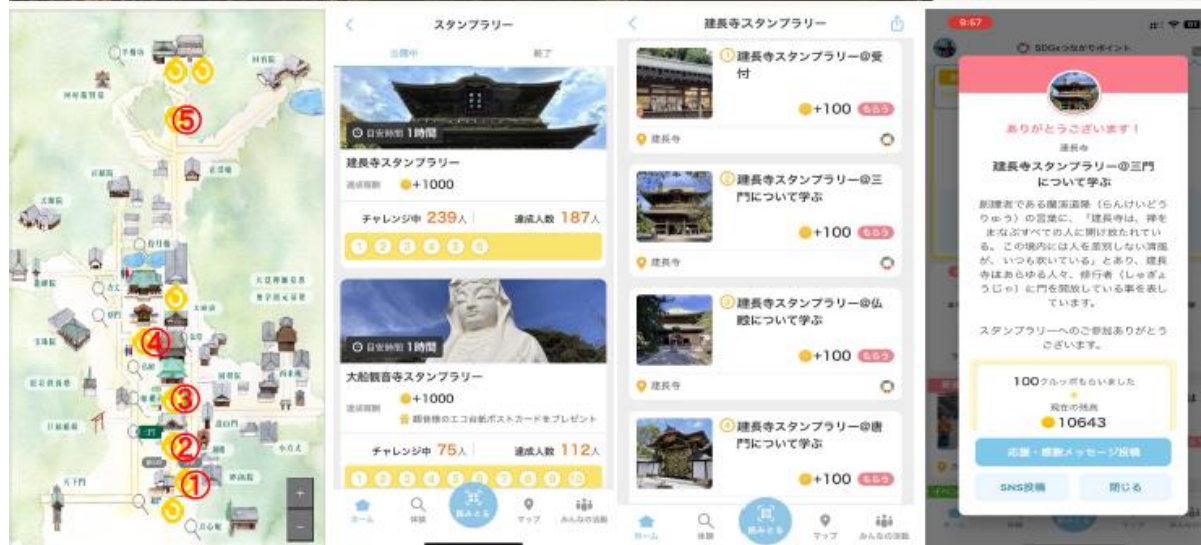
来てもらうための機能

- ・スタンプラリー機能



スタンプラリー機能は、あらかじめ配置されたQRコードを読み取るとアプリ上のスタンプ台紙にスタンプが押され、コイン（ポイント）が獲得できる仕組みです。また、QRコードを読み取ったときにスポットの任意の文章を表示させることができます。

※運営（鴻巣市）のみ作成ができますので、作成したい場合には運営へ相談してください。



まちのコインでできること

アイデアをもらうための機能

- オンライン体験といって、対面しない体験を作成することができます。
- この機能を使って、例えば、「〇〇についてご意見をください」といった体験を作成することで、まちのコインユーザーあてにアイデアを募集することができます。
- この機能はユーザーからアイデアをもらうだけでなく、アンケートとして使うこともできます。

意見を
知りたい...



事業者



まちの人

まちへの
関心が高い人
からアイデアが
集まる♪

コイン
もらえて
嬉しい♪



事業者

②オンラインで
「承認」

※却下も
出来る

アイデア



①オンラインで「申請」

500

感謝のコイン



まちの人

アプリの操作がわからないときは…

スポットマニュアル

「スポット専用アプリ」の操作方法を載せたWEBサイトがございます。



https://note.com/machino_coin/m/m2c32d126d3cb

Q & A

Q：体験に設定するポイント数の相場は？

A：ポイントの相場は決まっておりませんが、チェックインで+50ポイントを目安としています。

Q：1つのQRコードを複数回読み取れないようにできるか

A：可能です。例えば1日に読み取れる上限回数を1回にしたり、1週間で1回にしたりと、体験ごとに細かく設定をすることができます。

Q：なぜポイントは有効期間が90日なのか

A：コインを循環させるためです。お金とは違って、貯め込むと損をする仕組みになっています。

Q：SDGsポイントを換金することができるか

A：換金することはできません。市の事業で行っているクーポンのように、最終的に持っているポイントを換金することはできません。

Q：SDGsポイントに加盟するために必要な費用は

A：加盟料、アプリ使用料はかかりません。ただし、アプリをインストールするスマートフォンやタブレット、通信費、QRコードを印刷する紙やプリンターについてはご用意いただく必要があります。

Q：手持ちのポイントが少なくなったり、なくなった場合に、市からもらうことはできるか

A：可能です。ご要望を受けた際に、どのような理由で配布を希望しているか等を確認させていただいた上で、必要に応じてポイントを配布いたします。

Q：SDGsポイントは1月25日から開始するが、それまでにスポット登録をしないと加盟できないのか

A：可能です。各事業者様のご都合もありますので、SDGsポイントを始めたいと思っていただいたタイミングで加盟していただきたいと思います。