令和７年度 保険税率の改正について

１．保険税率の改正案

(1) 改正案

＜現行＞令和６年度　鴻巣市保険税率

	所得割	均等割
医療分	6.80 %	27,500 円
支援金分	2.75 %	16,000 円
介護分	2.40 %	16,000 円
合 計	11.95 %	59,500 円

◆ 1人当たり調定見込額　100,077円（※）

令和７年度　鴻巣市保険税率（案）

	所得割	均等割
医療分	6.92 %	35,500 円
支援金分	2.76 %	16,000 円
介護分	2.30 %	16,000 円
合 計	11.98 %	67,500 円

◆ 1人当たり調定見込額　106,522円（※）

令和６年⇒令和７年の改正幅

	所得割	均等割
医療分	0.12 %	8,000 円
支援金分	0.01 %	0 円
介護分	▲ 0.10 %	0 円
合 計	0.03 %	8,000 円

◆ 1人当たり調定見込額　6,445円(6.44%)の増

※理論値：令和6年8月末被保険者が4月～翌3月の12ヶ月加入しているものとして計算したもの

(2) 市町村標準保険税率との差異

令和７年度　鴻巣市保険税率（案）

	所得割	均等割
医療分	6.92 %	35,500 円
支援金分	2.76 %	16,000 円
介護分	2.30 %	16,000 円
合 計	11.98 %	67,500 円

令和６年度　市町村標準保険税率

	所得割	均等割
医療分	6.92 %	41,082 円
支援金分	2.76 %	15,947 円
介護分	2.30 %	16,285 円
合 計	11.98 %	73,314 円

鴻巣市保険税率　－　市町村標準保険税率

	所得割	均等割
医療分	0.00 %	▲ 5,582 円
支援金分	0.00 %	53 円
介護分	0.00 %	▲ 285 円
合 計	0.00 %	▲ 5,814 円

※▲は税率が足りていない
※水色は税率をほぼ満たす

＜参考＞令和６年度　鴻巣市保険税率

	所得割	均等割
医療分	6.80 %	27,500 円
支援金分	2.75 %	16,000 円
介護分	2.40 %	16,000 円
合 計	11.95 %	59,500 円

令和６年度　市町村標準保険税率

	所得割	均等割
医療分	6.92 %	41,082 円
支援金分	2.76 %	15,947 円
介護分	2.30 %	16,285 円
合 計	11.98 %	73,314 円

鴻巣市保険税率　－　市町村標準保険税率

	所得割	均等割
医療分	▲ 0.12 %	▲ 13,582 円
支援金分	▲ 0.01 %	53 円
介護分	0.10 %	▲ 285 円
合 計	▲ 0.03 %	▲ 13,814 円

※▲は税率が足りていない
※水色は税率をほぼ満たす

(3) ２つの標準保険税率

令和６年度　埼玉県標準保険税率

	所得割	均等割
医療分	7.14 %	42,364 円
支援金分	2.85 %	16,479 円
介護分	2.38 %	16,890 円
合 計	12.37 %	75,733 円

令和６年度　市町村標準保険税率

	所得割	均等割
医療分	6.92 %	41,082 円
支援金分	2.76 %	15,947 円
介護分	2.30 %	16,285 円
合 計	11.98 %	73,314 円

市町村標準保険税率－埼玉県標準保険税率

	所得割	均等割
医療分	▲ 0.22 %	▲ 1,282 円
支援金分	▲ 0.09 %	▲ 532 円
介護分	▲ 0.08 %	▲ 605 円
合 計	▲ 0.39 %	▲ 2,419 円

２．「改正幅の経緯」と「今後の改正幅の考え方」

令和３年⇒令和４年

	所得割	均等割
医療分	▲ 0.10 %	4,000 円
支援金分	0.00 %	0 円
介護分	0.30 %	2,000 円
合 計	0.20 %	6,000 円

令和４年⇒令和５年

	所得割	均等割
医療分	0.00 %	7,000 円
支援金分	0.00 %	0 円
介護分	0.20 %	0 円
合 計	0.20 %	7,000 円

令和５年⇒令和６年

	所得割	均等割
医療分	▲ 0.10 %	500 円
支援金分	0.45 %	3,000 円
介護分	0.20 %	0 円
合 計	0.55 %	3,500 円

●令和６年⇒令和７年（再掲）

	所得割	均等割
医療分	0.12 %	8,000 円
支援金分	0.01 %	0 円
介護分	▲ 0.10 %	0 円
合 計	0.03 %	8,000 円

令和７年⇒令和８年

	所得割	均等割
医療分	0.00 %	3,000 円
支援金分	0.00 %	0 円
介護分	0.00 %	0 円
合 計	0.00 %	3,000 円

令和８年⇒令和９年（保険税率の準統一）

	所得割	均等割
医療分	0.00 %	2,000 円
支援金分	0.00 %	0 円
介護分	0.00 %	1,000 円
合 計	0.00 %	3,000 円

《参考：昨年度の資料より》３．今後の改正幅の考え方

令和６年⇒令和７年

	所得割	均等割
医療分	0.00 %	5,000 円
支援金分	0.00 %	0 円
介護分	0.00 %	0 円
合 計	0.00 %	5,000 円

令和７年⇒令和８年

	所得割	均等割
医療分	0.00 %	5,000 円
支援金分	0.00 %	0 円
介護分	0.00 %	0 円
合 計	0.00 %	5,000 円

令和８年⇒令和９年（保険税率の準統一）

	所得割	均等割
医療分	0.00 %	4,000 円
支援金分	0.00 %	円
介護分	0.00 %	1,000 円
合 計	0.00 %	5,000 円

3．増税額（税転換額）の試算

令和３年⇒**令和４年**

【改正幅】	所得割	均等割
医療分	▲ 0.10 ％	4,000 円
支援金分	0.00 ％	0 円
介護分	0.30 ％	2,000 円
合 計	0.20 ％	6,000 円
【税率】	所得割	均等割
医療分	6.90 ％	20,000 円
支援金分	2.30 ％	13,000 円
介護分	2.00 ％	16,000 円
合 計	**11.20 ％**	**49,000 円**

増税額(試算額)　**１億560万円**

令和４年⇒**令和５年**

【改正幅】	所得割	均等割
医療分	0.00 ％	7,000 円
支援金分	0.00 ％	0 円
介護分	0.20 ％	0 円
合 計	0.20 ％	7,000 円
【税率】	所得割	均等割
医療分	6.90 ％	27,000 円
支援金分	2.30 ％	13,000 円
介護分	2.20 ％	16,000 円
合 計	**11.40 ％**	**56,000 円**

増税額(試算額)　**１億6,990万円**

令和５年⇒**令和６年**

【改正幅】	所得割	均等割
医療分	▲ 0.10 ％	500 円
支援金分	0.45 ％	3,000 円
介護分	0.20 ％	0 円
合 計	0.55 ％	3,500 円
【税率】	所得割	均等割
医療分	6.80 ％	27,500 円
支援金分	2.75 ％	16,000 円
介護分	2.40 ％	16,000 円
合 計	**11.95 ％**	**59,500 円**

増税額(試算額)　**１億3,060万円**

令和６年度　市町村
標準税率での増税額　**３億5,380万円**

差引額(不足額)　**▲２億2,320万円**

●令和６年⇒**令和７年**

【改正幅】	所得割	均等割
医療分	**0.12** ％	**8,000** 円
支援金分	**0.01** ％	**0** 円
介護分	**▲ 0.10** ％	**0** 円
合 計	**0.03** ％	**8,000** 円
【税率】	所得割	均等割
医療分	**6.92** ％	**35,500** 円
支援金分	**2.76** ％	**16,000** 円
介護分	**2.30** ％	**16,000** 円
合 計	**11.98 ％**	**67,500 円**

増税額　**１億3,660万円**

注）令和６年度ベースで
試算した増税額　**２億2,320万円**

差引額(不足額)　**▲8,660万円**

令和７年⇒**令和８年**

【改正幅】	所得割	均等割
医療分	0.00 ％	3,000 円
支援金分	0.00 ％	0 円
介護分	0.00 ％	0 円
合 計	**0.00** ％	**3,000** 円
【税率】	所得割	均等割
医療分	6.92 ％	38,500 円
支援金分	2.76 ％	16,000 円
介護分	2.30 ％	16,000 円
合 計	**11.98 ％**	**70,500 円**

増税額　**4,650万円**

注）令和６年度ベースで
試算した増税額　**8,660万円**

差引額(不足額)　**▲4,010万円**

令和８年⇒**令和９年**（**保険税率の準統一**）

【改正幅】	所得割	均等割
医療分	0.00 ％	2,000 円
支援金分	0.00 ％	円
介護分	0.00 ％	1,000 円
合 計	**0.00** ％	**3,000** 円
【税率】	所得割	均等割
医療分	6.92 ％	**40,500** 円
支援金分	2.76 ％	**16,000** 円
介護分	2.30 ％	17,000 円
合 計	**11.98 ％**	**73,500 円**

増税額　**4,010万円**

注）令和６年度ベースで
試算した増税額　**4,010万円**

差引額(不足額)　**0円**

4．基金残高の状況

年度末基金保有額		前年度比	《参考》基金取崩額
令和６年度【決算見込】	**1億4,130万3,938円**	▲1億6,950万1,000円	2億8,000万円
令和５年度【決算】	3億1,080万4,938円	▲1億1,727万8,232円	3億6,000万円
令和４年度【決算】	4億2,808万3,170円	▲1億5,105万3,622円	4億3,200万円

5．保険税調定額の推移

	当初予算額	当初調定額	６月末被保数	１人当たり調定額
令和７年度（試算額）	—	22億5,820万0,000円	21,600人	104,546円/人
令和６年度		22億3,188万9,300円	22,890人	97,505円/人
令和５年度	21億5,060万5,000円	21億8,775万7,600円	24,090人	90,816円/人
令和４年度	20億3,304万0000円	22億3,050万3,000円	25,496人	87,484円/人

6．県への納付金の推移

	納付金の算定額　①	激変緩和（国県の支援）	**納付金額**	６月末被保数　②	**1人当納付金額①/②**
令和７年度（試算額）	—	**なし**	—	21,600人	— **円/人**
令和６年度	30億2,644万2,225円	**なし**	**30億2,644万2,225円**	22,890人	**132,217円/人**
令和５年度	30億9,717万3,722円	▲6,512万2,020円	**30億3,205万1,702円**	24,090人	**128,566円/人**
令和４年度	31億2,075万7,889円	▲1億3,016万9,633円	**29億9,058万8,256円**	25,496人	**122,401円/人**
令和３年度	29億9,074万8,256円	▲5,844万6,857円	**29億3,230万1,399円**	26,280人	**113,803円/人**

税率改正案 モデルケース別 影響額

●令和６年度　鴻巣市税率

※介護分は40歳～64歳に課税

	所得割	均等割
医療分	6.80%	27,500円
支援分	2.75%	16,000円
介護分	2.40%	16,000円
合計	11.95%	59,500円

●令和７年度　税率改正案

	所得割	均等割
医療分	6.92%	35,500円
支援分	2.76%	16,000円
介護分	2.30%	16,000円
合計	11.98%	67,500円

【モデルケース①】年金収入：単身世帯

●年齢：73歳
収入：150万円（年金）

（=所得40万円）

※均等割7割軽減

	所得割	均等割
医療分	円	8,200円
支援分	円	4,800円
介護分	円	円
合計	円	13,000円

年額：　13,000円

【参考】1人加入世帯構成割合（介護分非該当者）：30.8%

	所得割	均等割
医療分	円	10,600円
支援分	円	4,800円
介護分	円	円
合計	円	15,400円

年額　15,400円　2,400円 増
18.46% 増

【モデルケース②】給与収入：単身世帯

●年齢：42歳
収入：350万円（給与）

（=所得237万円）

	所得割	均等割
医療分	131,900円	27,500円
支援分	53,300円	16,000円
介護分	46,500円	16,000円
合計	231,700円	59,500円

年額：　291,200円

【参考】1人加入世帯構成割合（介護分該当者）：32.0%

	所得割	均等割
医療分	134,200円	35,500円
支援分	53,500円	16,000円
介護分	44,600円	16,000円
合計	232,300円	67,500円

年額　299,800円　8,600円 増
2.95% 増

【モデルケース③】年金収入：2人世帯

●年齢：夫（70歳）
収入：200万円（年金）

●年齢：妻（68歳）
収入：80万円（年金）

（=所得90万円＋0万円）

※均等割5割軽減

	所得割	均等割
医療分	31,900円	27,500円
支援分	12,900円	16,000円
介護分	円	円
合計	44,800円	43,500円

年額：　88,300円

【参考】2人加入世帯構成割合：29.1%

	所得割	均等割
医療分	32,500円	35,500円
支援分	12,900円	16,000円
介護分	円	円
合計	45,400円	51,500円

年額　96,900円　8,600円 増
9.74% 増

【モデルケース④】給与収入または事業所得：3人世帯

●年齢：夫（45歳
収入：430万円（給与）

●年齢：妻（41歳
収入：90万円（給与）

●年齢：子（10歳
収入：なし

（=所得300万円＋35万円）

	所得割	均等割
医療分	174,700円	82,500円
支援分	70,600円	48,000円
介護分	61,600円	32,000円
合計	306,900円	162,500円

年額：　469,400円

【参考】3人以上加入世帯構成割合：8.1%

	所得割	均等割
医療分	177,800円	106,500円
支援分	70,900円	48,000円
介護分	59,100円	32,000円
合計	307,800円	186,500円

年額　494,300円　24,900円 増
5.30% 増

※【参考】の加入者数別世帯構成割合は令和6年9月20日時点の加入者状況

①国保被保険者数、後期加入者数など

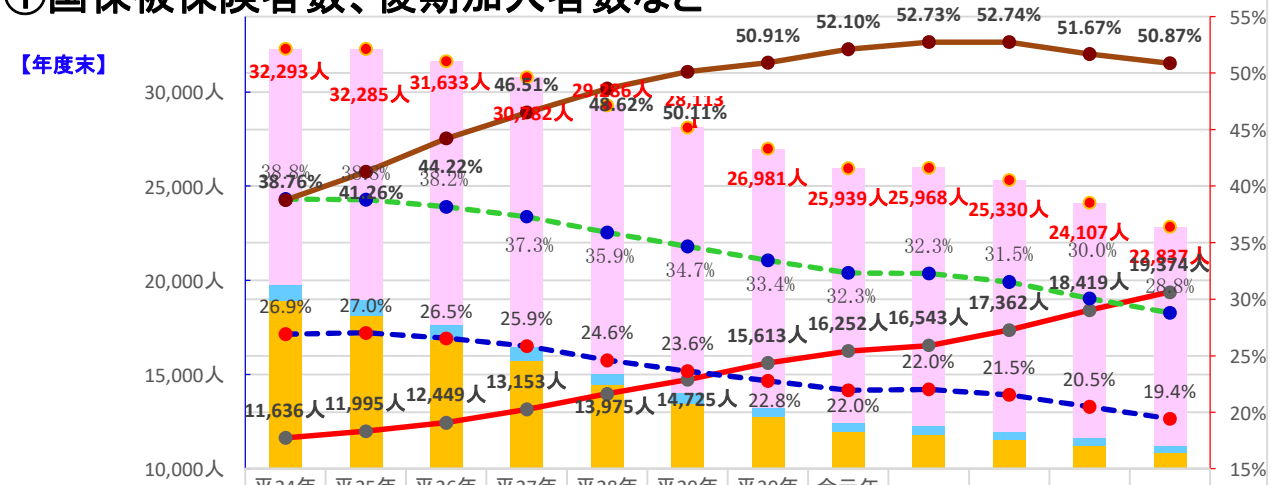

	平24年度	平25年度	平26年度	平27年度	平28年度	平29年度	平30年度	令元年(H31)	令2年度	令3年度	令4年度	令5年度
・前高(65～74歳)	12,517	13,320	13,989	14,318	14,239	14,088	13,735	13,515	13,692	13,358	12,455	11,617
・未就学児(～6歳)	879人	863人	776人	699人	587人	558人	497人	442人	441人	432人	415人	355人
・一般(7～64歳)	18,897	18,102	16,868	15,765	14,460	13,467	12,749	11,982	11,835	11,540	11,237	10,865
国保被保険者	32,293	32,285	31,633	30,782	29,286	28,113	26,981	25,939	25,968	25,330	24,107	22,837
後期被保険者	11,636	11,995	12,449	13,153	13,975	14,725	15,613	16,252	16,543	17,362	18,419	19,374
国保世帯/市世帯	38.8%	38.8%	38.2%	37.3%	35.9%	34.7%	33.4%	32.3%	32.3%	31.5%	30.0%	28.8%
国保被保/市人口	26.9%	27.0%	26.5%	25.9%	24.6%	23.6%	22.8%	22.0%	22.0%	21.5%	20.5%	19.4%
(前高割合)	38.76%	41.26%	44.22%	46.51%	48.62%	50.11%	50.91%	52.10%	52.73%	52.74%	51.67%	50.87%

市人口の減少や、団塊の世代（昭22～24生まれ）の後期高齢者への移行、被用者保険の拡大などにより、国保被保険者は急激に減少しています。

②前期高齢者の構成率の推移

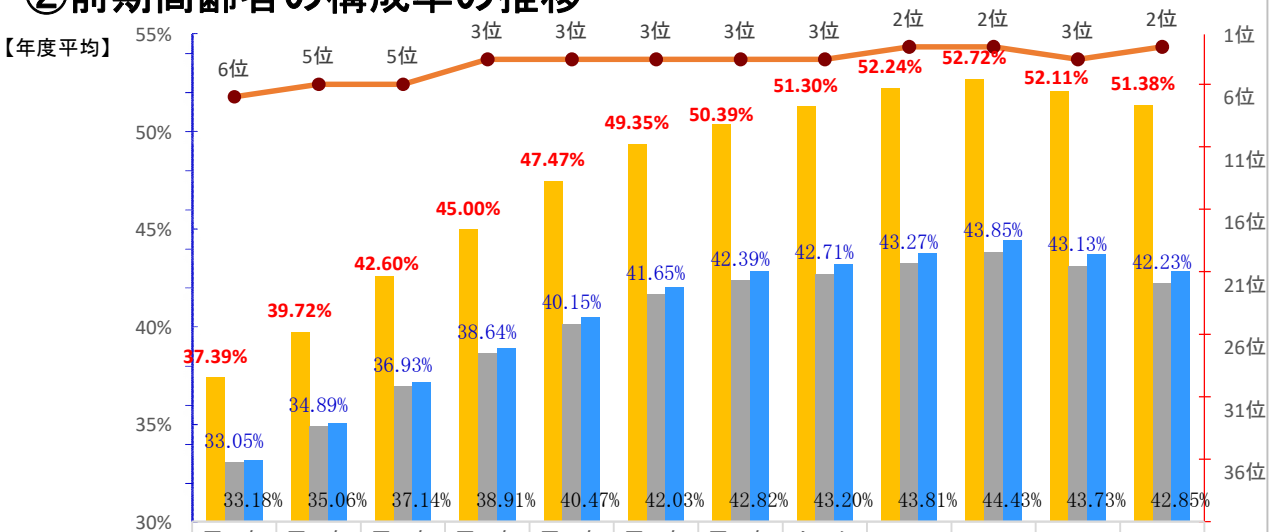

	平24年度	平25年度	平26年度	平27年度	平28年度	平29年度	平30年度	令元年(H31)	令2年度	令3年度	令4年度	令5年度
鴻巣市	37.39%	39.72%	42.60%	45.00%	47.47%	49.35%	50.39%	51.30%	52.24%	52.72%	52.11%	51.38%
40市平均	33.05%	34.89%	36.93%	38.64%	40.15%	41.65%	42.39%	42.71%	43.27%	43.85%	43.13%	42.23%
県内平均	33.18%	35.06%	37.14%	38.91%	40.47%	42.03%	42.82%	43.20%	43.81%	44.43%	43.73%	42.85%
市順位(高順)	6位	5位	5位	3位	3位	3位	3位	3位	2位	2位	3位	2位

出典：国保連合会

前期高齢者の割合は県内でも上位に位置しています。

③: １人当たり総医療費：推移

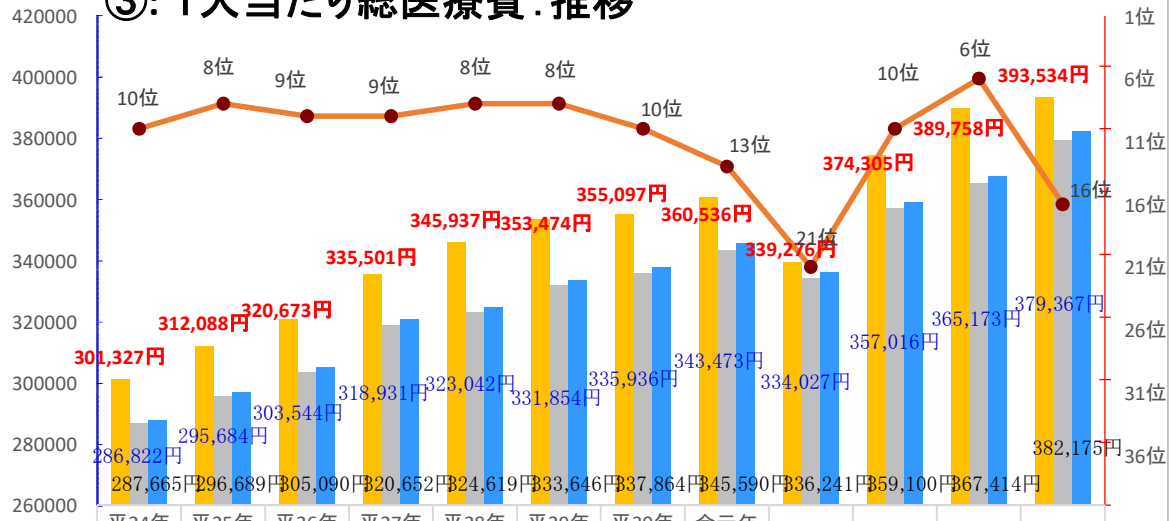

	平24年度	平25年度	平26年度	平27年度	平28年度	平29年度	平30年度	令元年(H31)	令2年度	令3年度	令4年度	令5年度
鴻巣市	301,327	312,088	320,673	335,501	345,937	353,474	355,097	360,536	339,276	374,305	389,758	393,534
40市平均	286,822	295,684	303,544	318,931	323,042	331,854	335,936	343,473	334,027	357,016	365,173	379,367
県内平均	287,665	296,689	305,090	320,652	324,619	333,646	337,864	345,590	336,241	359,100	367,414	382,175
市順位(高順)	10位	8位	9位	9位	8位	8位	10位	13位	21位	10位	6位	16位

医療技術の進展などの影響により、1人当たり医療費は年々増加しています。 前期高齢者の割合が高い鴻巣市は常に県内平均を超えています。

④: １人当たり総医療費【再掲：前期高齢者】推移

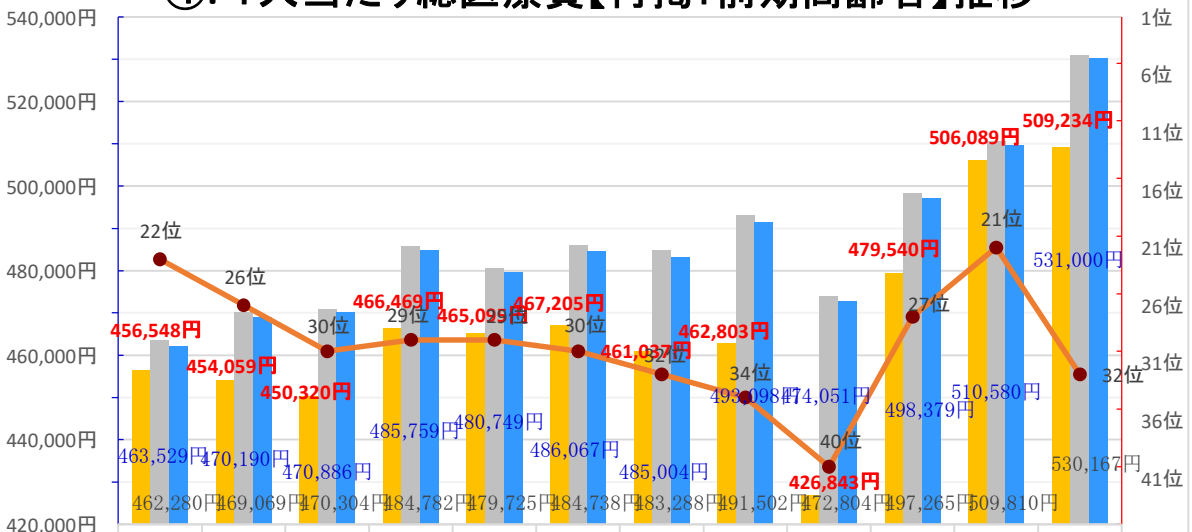

	平24年度	平25年度	平26年度	平27年度	平28年度	平29年度	平30年度	令元年(H31)	令2年度	令3年度	令4年度	令5年度
鴻巣市	456,548	454,059	450,320	466,469	465,095	467,205	461,037	462,803	426,843	479,540	506,089	509,234
40市平均	463,529	470,190	470,886	485,759	480,749	486,067	485,004	493,098	474,051	498,379	510,580	531,000
県内平均	462,280	469,069	470,304	484,782	479,725	484,738	483,288	491,502	472,804	497,265	509,810	530,167
市順位(高順)	22位	26位	30位	29位	29位	30位	32位	34位	40位	27位	21位	32位

前期高齢者割合が高いため全体の1人当たり医療費は高いですが、前期高齢者に該当する世代の1人当たり医療費は県内平均を下回っています。

【参考資料】

⑤: 1人当たり調定額

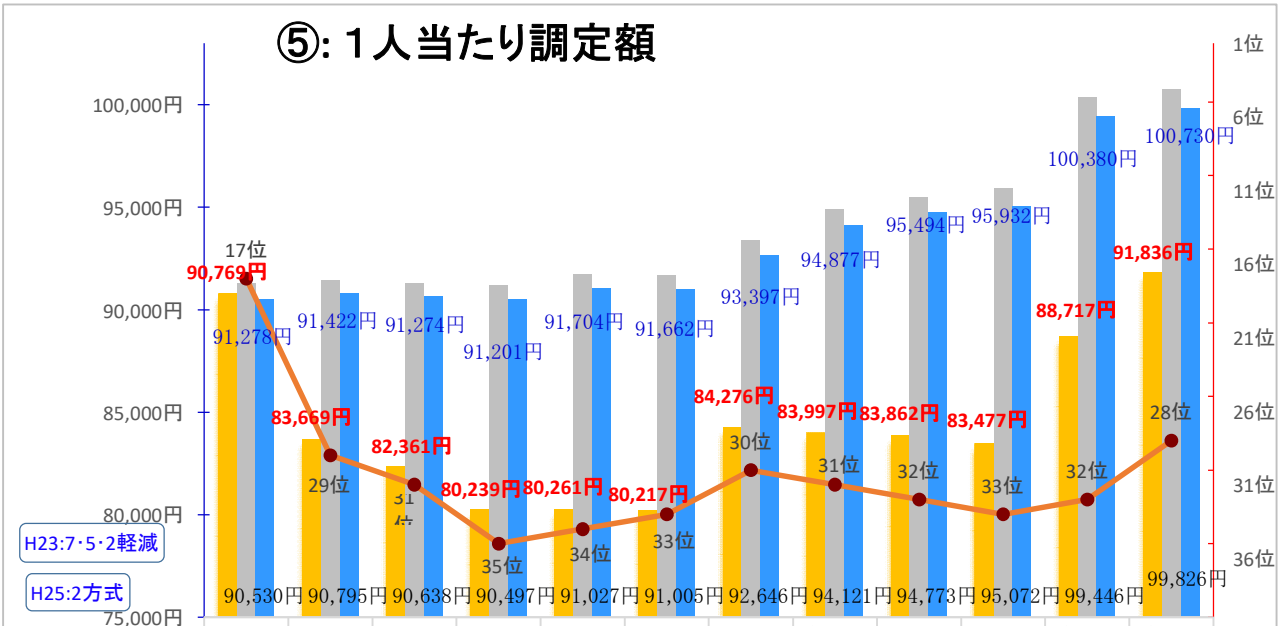

	平24(改正)	平25(改正)	平26年度	平27年度	平28年度	平29年度	平30(改正)	令元年(H31)	令2年度	令3年度	令4(改正)	令5(改正)
鴻巣市	90,769円	83,669円	82,361円	80,239円	80,261円	80,217円	84,276円	83,997円	83,862円	83,477円	88,717円	91,836円
40市平均	91,278円	91,422円	91,274円	91,201円	91,704円	91,662円	93,397円	94,877円	95,494円	95,932円	100,380	100,730
県内平均	90,530円	90,795円	90,638円	90,497円	91,027円	91,005円	92,646円	94,121円	94,773円	95,072円	99,446円	99,826円
市順位(高順)	17位	29位	31位	35位	34位	33位	30位	31位	32位	33位	32位	28位

高齢化や社会情勢･雇用体系による低所得者の増加などにより、県内でも低い調定額となっています。
平成30年度税率改正5.06%、令和4年度6.27%　令和5年度3.5%(計画6.09%)　令和6年度(計画5.05%)の改正を行いました。

⑥国保事業費納付金

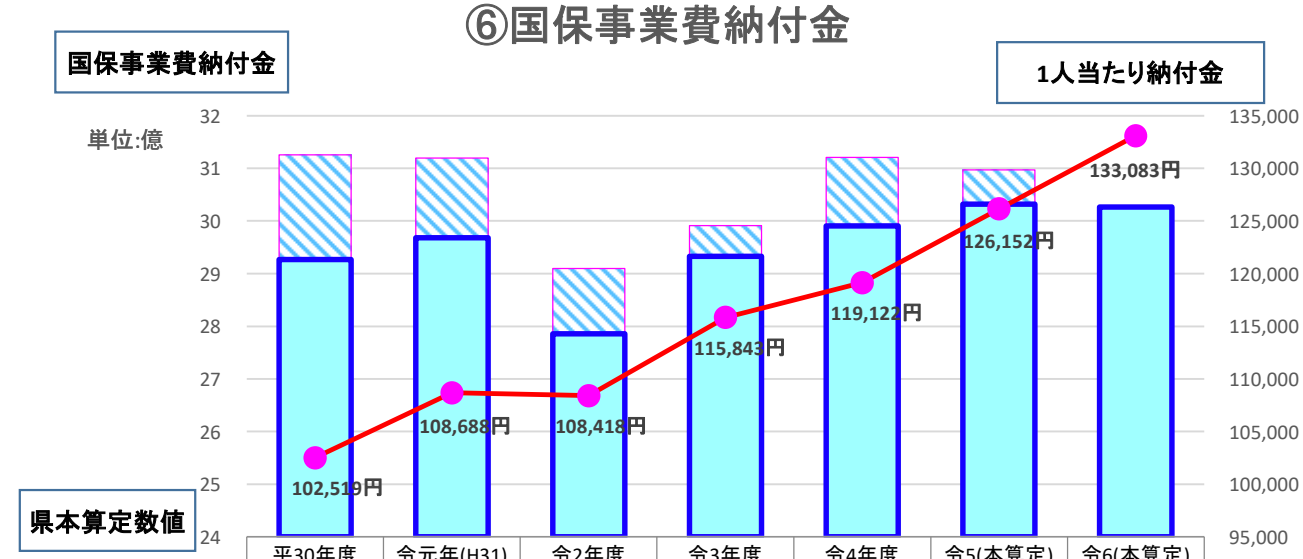

県本算定数値

	平30年度	令元年(H31)	令2年度	令3年度	令4年度	令5(本算定)	令6(本算定)
算定額(退職含)	3,125,551,122	3,119,526,871	2,909,860,020	2,990,748,256	3,120,757,889	3,097,173,722	3,026,442,225
激変緩和	△ 198,939,253	△ 151,114,043	△ 124,079,116	△ 58,446,857	△ 130,169,633	△ 65,122,020	0
鴻巣市:納付金	2,926,611,869	2,968,412,828	2,785,780,904	2,932,301,399	2,990,588,256	3,032,051,702	3,026,442,225
比較(前年比)		41,800,959	-182,631,924	146,520,495	58,286,857	41,463,446	-5,609,477
被保数(一般推計)	28,449人	27,298人	25,690人	25,310人	25,104人	24,035人	22,741人
一人当たり(一般分)	102,519円	108,688円	108,418円	115,843円	119,122円	126,152円	133,083円