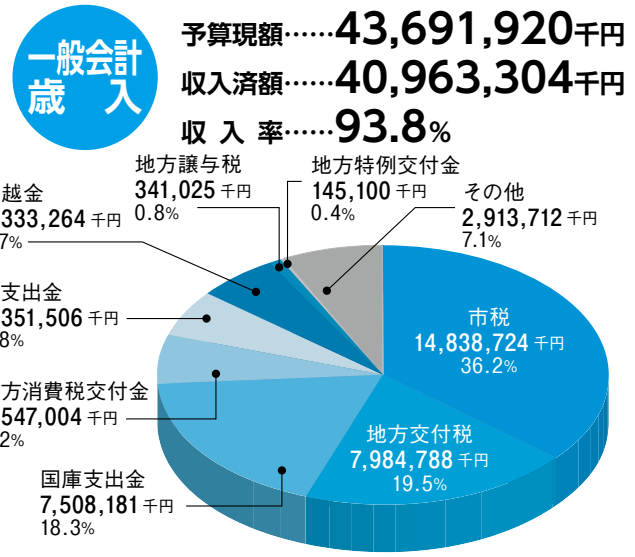
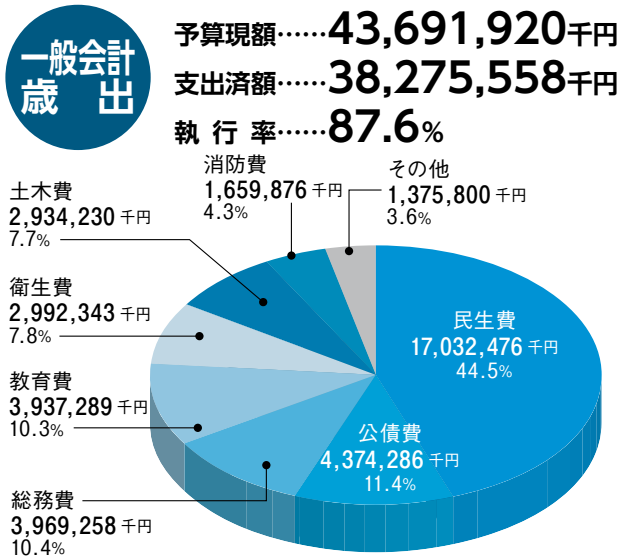


# 令和5年度下半期 鴻巣市の財政事情を公表

問合せ 財政課（内線2233・2234）

令和5年4月1日から令和6年3月31日の間に、市民の皆さんに納めていただいた税金や、国からの地方交付税・国庫補助金などが、どのくらい入り、どのように使われたかをお知らせします。



## ●企業会計の状況

令和5年度 水道事業貸借対照表 (単位：千円)

〔資産〕	16,482,073	〔負債〕	5,436,342
		〔資本〕	11,045,731
	16,482,073		16,482,073

令和5年度 下水道事業貸借対照表 (単位：千円)

〔資産〕	40,982,905	〔負債〕	30,132,067
		〔資本〕	10,850,838
	40,982,905		40,982,905

令和5年度 水道事業損益計算書 (単位：千円)

〔費用〕	2,049,697	〔収益〕	2,221,797
〔純利益〕	172,100		
	2,221,797		2,221,797

令和5年度 下水道事業損益計算書 (単位：千円)

〔費用〕	2,311,348	〔収益〕	2,378,967
〔純利益〕	67,619		
	2,378,967		2,378,967

## ●特別会計の状況

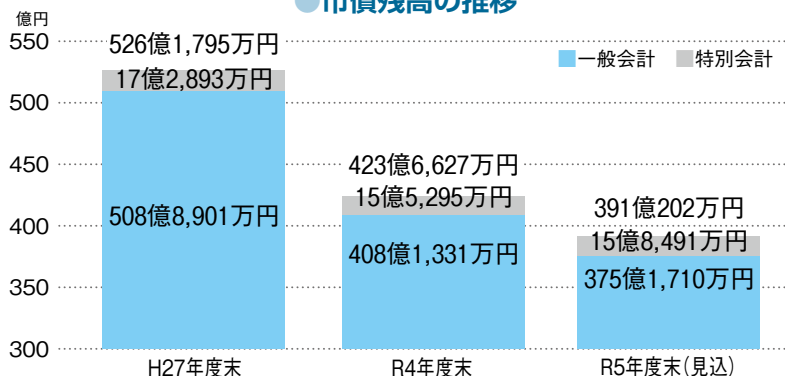
(単位：千円)

会計名	予算現額	収入済額	収入率 (%)	支出済額	執行率 (%)
国民健康保険事業	12,932,592	11,445,479	88.5	11,571,231	89.5
農業集落排水事業	162,068	141,861	87.5	101,760	62.8
介護保険	9,957,536	9,752,237	97.9	8,532,746	85.7
北新宿第二土地区画整理事業	998,990	758,155	75.9	623,276	62.4
広田中央特定土地区画整理事業	165,595	158,346	95.6	106,281	64.2
後期高齢者医療	1,836,824	1,712,870	93.3	1,697,619	92.4

## ●市有財産の状況 (単位：千円)

有価証券	588,000
債権	248,557
基金	10,516,494
出資による権利	78,255

## ●市債残高の推移



## ●市民1人当たりの支出換算額 (単位：円)

総務費	33,758
民生費	144,860
衛生費	25,450
土木費	24,956
消防費	14,117
教育費	33,486
公債費	37,203
その他	11,701
合計	325,531

※令和6年3月31日現在の人口117,579人で計算

