

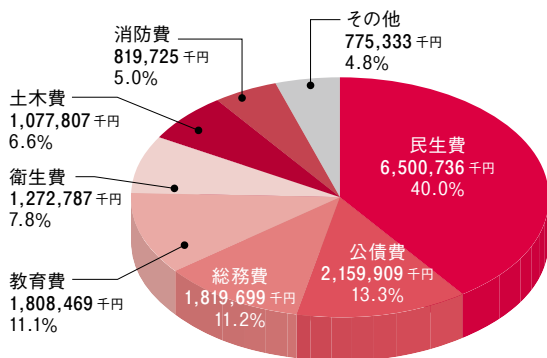
令和5年度 上半期財政事情

令和5年度上半期（9月30日現在）において、市民の皆さんに納めていただいた税金や、国からの地方交付税・国庫補助金などがどのくらい入り、どのように使われているかについてお知らせします。

問合せ／財政課（内線2233）

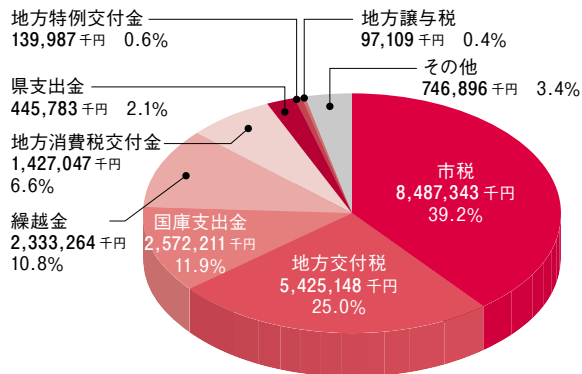
一般会計
歳出

予算現額……42,027,188千円
支出済額……16,234,465千円
執行率……38.6%



一般会計
歳入

予算現額……42,027,188千円
収入済額……21,674,788千円
収入率……51.6%



令和5年度水道事業貸借対照表

(令和5年9月30日) (単位:千円)

〔資産〕	16,052,850	〔負債〕	5,009,238
		〔資本の部〕	11,043,612
	16,052,850		16,052,850

令和5年度水道事業損益計算書

(令和5年4月1日～9月30日) (単位:千円)

〔費用〕	928,834	〔収益〕	1,098,815
〔純利益〕	169,981		
	1,098,815		1,098,815

令和5年度下水道事業貸借対照表

(令和5年9月30日) (単位:千円)

〔資産〕	40,837,583	〔負債〕	29,820,585
		〔資本の部〕	11,016,998
	40,837,583		40,837,583

令和5年度下水道事業損益計算書

(令和5年4月1日～9月30日) (単位:千円)

〔費用〕	967,338	〔収益〕	1,201,117
〔純利益〕	233,779		
	1,201,117		1,201,117

特別会計の状況

(単位:千円)

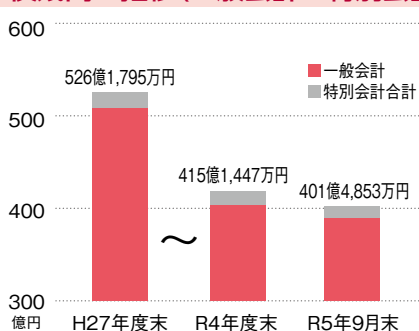
会計名	予算現額	収入済額	収入率 (%)	支出済額	執行率 (%)
国民健康保険事業	12,917,308	5,144,732	39.8	5,563,850	43.1
農業集落排水事業	142,000	84,493	59.5	38,584	27.2
介護保険	9,955,606	4,063,258	40.8	3,714,197	37.3
北新宿第二土地区画整理事業	981,579	221,825	22.6	178,933	18.2
広田中央特定土地区画整理事業	145,800	67,342	46.2	39,135	26.8
後期高齢者医療	1,844,000	651,798	35.3	592,515	32.1

市有財産の状況

(単位:千円)

有価証券	588,000
債権	266,094
基金	11,084,204
出資による権利	78,255

市債残高の推移(一般会計+特別会計)



市債総額

国や県、金融機関などからの借入金を「市債」といいます。令和5年9月末現在高は一般会計386億8,102万円、特別会計14億6,751万円となっています。

市民1人当たりの支出換算額

総務費	15,466円
民生費	55,251円
公債費	18,358円
教育費	15,370円
土木費	9,160円
衛生費	10,818円
消防費	6,967円
その他	6,590円

※人口117,658人(9月30日現在)で計算



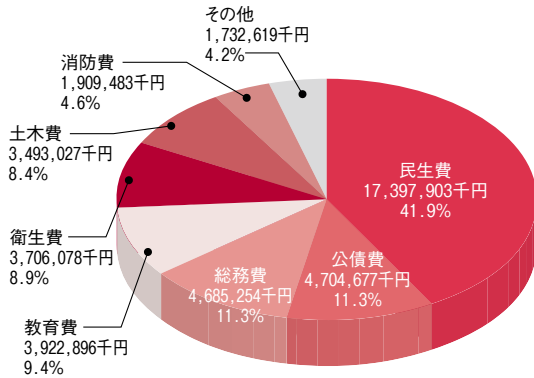
令和4年度 決算報告

9月定例議会で承認された令和4年度一般会計・特別会計決算の概要についてお知らせします。

問合せ／財政課（内線2233）

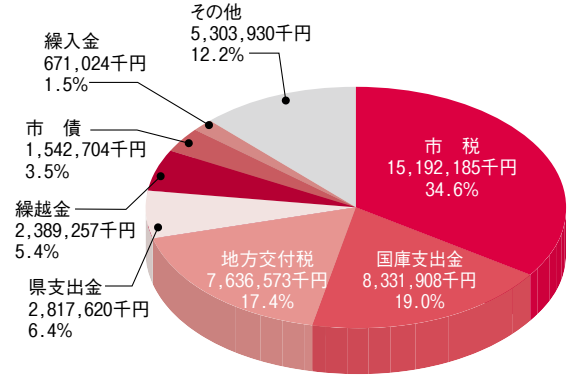
一般会計歳出

415億5,193万円



一般会計歳入

438億8,520万円



歳出総額は、415億5,193万円となり、前年度と比較すると29億7,685万円、6.7%の減少となりました。

歳入総額は、438億8,520万円となり、前年度と比較すると30億3,284万円、6.5%の減少となりました。

歳入歳出差引額(23億3,326万円)は、翌年度への繰越金となります。

令和4年度 一般会計の主な事業

(単位：千円)

民生費	
障害者自立支援給付事業	2,187,102
児童手当支給事業	1,494,145
総務費	
公共交通維持事業	143,489
教育費	
小学校給食運営事業	377,278
図書館管理運営事業	232,378
土木費	
大間近隣公園整備事業	300,399
幹線道路等整備事業	242,292
衛生費	
新型コロナウイルスワクチン接種事業	899,911
予防接種事業	355,451
その他（農林水産業費）	
道の駅整備事業	110,949



大間近隣公園「大間見晴らしの丘」を整備



コミュニティバス「フラワー号」にEVバスを導入

特別会計決算

(単位：千円)

会計名	歳入	前年度比 (%)	歳出	前年度比 (%)	歳入歳出差引差額	前年歳入	前年歳出
国民健康保険事業	12,305,255	0.7	12,008,162	1.3	297,093	12,215,413	11,852,694
農業集落排水事業	180,977	6.2	148,358	17.9	32,619	170,425	125,787
介護保険	9,223,902	2.0	8,840,323	△0.2	383,579	9,044,739	8,858,384
北新宿第二土地区画整理事業	733,072	△9.7	513,751	△23.7	219,321	812,121	672,968
広田中央特定土地区画整理事業	139,076	△10.9	85,977	9.7	53,099	156,108	78,406
後期高齢者医療	1,674,224	13.8	1,662,808	13.5	11,416	1,471,170	1,464,746