

鴻巣駅東口市街地再開発

市民の皆さんに期待されている鴻巣駅東口A地区再開発事業は、現在、工事が順調に進んでいます。駅前広場や関連道路が整備され、再開発ビルにおいても、住宅棟、商業棟、駐車場棟の全容が見えてきました。そしてこのたび、駅前広場や駐車場、関連道路の供用開始日とエルミここのすショッピングモールのオープン日が決定しましたので、その概要を特集でお知らせします。

問い合わせ/市街地整備課（☎ 541 4507）



駅前広場と関連道路の供用開始

10月22日(月) 10時～

エルミここのすショッピングモール

10月25日(木) オープン!

エルミここのす ショッピングモールの概要

エルミここのすショッピングモールは、1～3階の3フロアで、出店テナント数85店舗にて構成します(屋上が駐車場)。1階は、「フード&ライフサポート」を基本コンセプトに26店舗で構成。「株いなげや」が運営する新業態のスーパーマーケットblooming bloomy(ブルーミング ブルーミー)を核店舗として、日々の生活に不可欠な食品、飲食店、フードコート、ドラッグストア、生活雑貨などの店舗で構成。2階は、「ファッション&グッズ」を基本コンセプトに34店舗で構成。フロアは、ファッション中心のテナント構成とし、レディスファッションをメインにOL・ミセス層に支持されるテナントで構成。3階は、「カジュアル&カルチャー」を基本コンセプトに25店舗で構成。カジュアル中心のフロアとし、大型書店、アミューズメント等のテナントを中核に、ファミリー、メンズ、レディース等、幅広い客層に支持されるテナントで構成。



再開発エリア関連道路の概要

④ 宮本通線



③ 駅北通線



① 鴻巣駅東口駅前広場

② 駅東通線(駅通り)



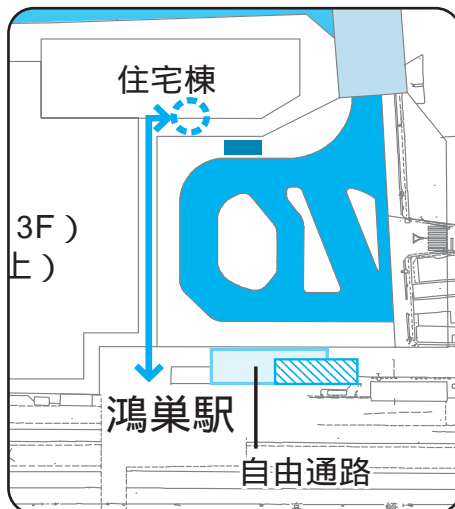
網図







10月25日から 車椅子を使用する方は 住宅棟エレベーターをご利用ください

10月25日のエルミこうのすオープンに伴い、図のとおり身障者乗降場所を設置しましたので、車椅子を使用する方は、ご利用ください。なお、従来の鴻巣駅東口エスカレーターは利用できなくなります。

問い合わせ / まちづくり推進課都市計画担当(内線2912)



-  エレベーター
-  身障者乗降場所
-  身障者乗降場所からの経路
-  従来のエスカレーター



鴻巣駅東口駅前広場・公共駐車場・駅前

道路・駅前広場

供用開始日時については、全て10月22日(月)10時から

7 三谷橋大間線

6 市道A-201・205号線

5 区画道路(市道A-400号線)



公共駐車場

使用開始日時 = 10月25日(木) 9時から
24時間使用可能で、最初の1時間は無料
以後、30分毎に100円
駐車場(2~7階) → 734台収容



住宅棟の4階に新たな公共施設がオープン

従来の鴻巣駅連絡所に代わり、住民票の交付以外にも税の証明交付や図書館資料の貸出・返却の取次など、新たな行政サービスを行う予定です。詳細は本紙10月号でお知らせします。

鴻巣駅東口地区の道路

