

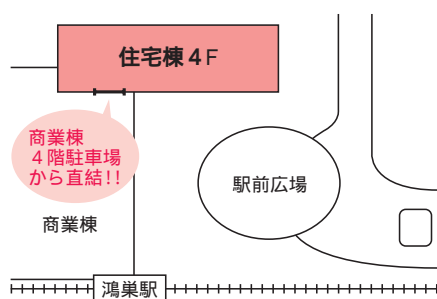
エルミここのす住宅棟4階に 鴻巣駅前行政サービスセンターを設置



鴻巣駅東口市街地再開発

鴻巣駅東口の「エルミここのす」住宅棟4階に、従来の「鴻巣駅連絡所」に代わり、「鴻巣駅前行政サービスセンター」を設置します。市民の皆さんの多様なライフスタイルやニーズに対応するため、平日は20時まで、土・日・祝日も開所します。利用時間や取り扱う業務等についての詳細は次のとおりです。ご利用をお待ちしています。
問い合わせ / 市民課住民担当（内線2434）

行政サービスセンターの案内図と概要



開設日 / 10月25日(木)

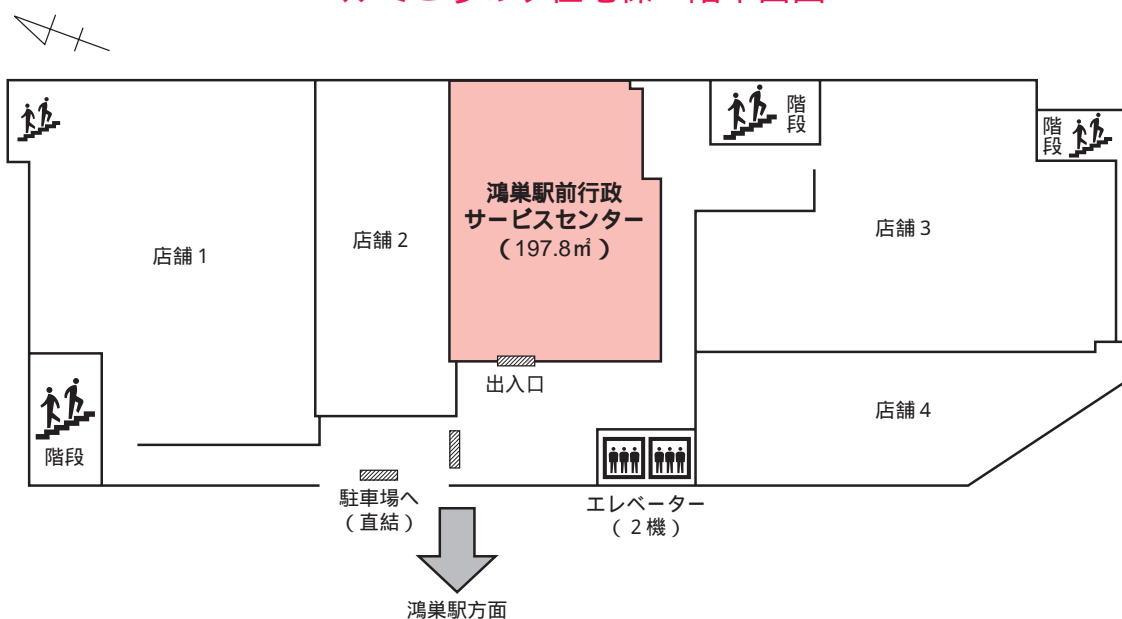
開所日 / 年末年始（12月29日から1月3日）を除いて原則年中無休

開所時間 / 平日 = 10時から20時まで

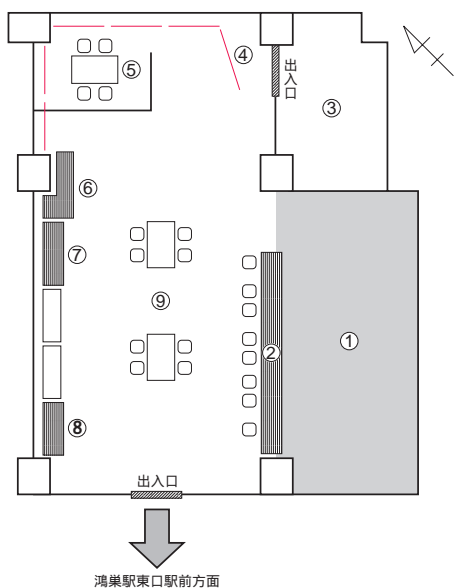
土・日・祝日 = 10時から18時まで

取り扱い業務については次頁参照

エルミこうのす住宅棟 4階平面図



行政サービスセンター配置図



取り扱い業務一覧

戸籍・住民票等	戸籍の謄本及び抄本、住民票、戸籍の附票、印鑑登録証明書、戸籍及び住民基本台帳法による諸証明、身分証明書、外国人登録に関する証明書及び外国人登録原票の写しの交付
税の証明	所得証明書（児童手当用含む）、課税証明書、所得・課税証明書、非課税証明書、継続検査用軽自動車税納税証明書、評価額証明書及び公租公課証明書の交付（各証明書は最新のもののみとなります）
図書館資料	図書館・公民館資料の貸出及び返却（予約をすることもできますが、図書等は置いていません）
その他	妊娠届の受付及び母子健康手帳の交付等

施設案内

事務スペース カウンター トイレ（多目的トイレ有）
 相談スペース 市民活動情報パネル（7枚）
 市民活動情報スペース
 男女共同参画情報スペース 観光協会情報スペース
 公共スペース

【注意】市役所の開庁日（平日＝8時30分～17時15分、土日＝8時30分～12時）以外の受付分につきましては、翌日以降の交付となります。



駅前広場の概要

供用開始日 = 10月22日(月)10時 ~



拡大図

各エリアの名称

身障者乗降場所

バス乗り場

① 東松山・川越方面

② フラワー号、
加須・桶川・真名板方面

③ 運転免許センター行き

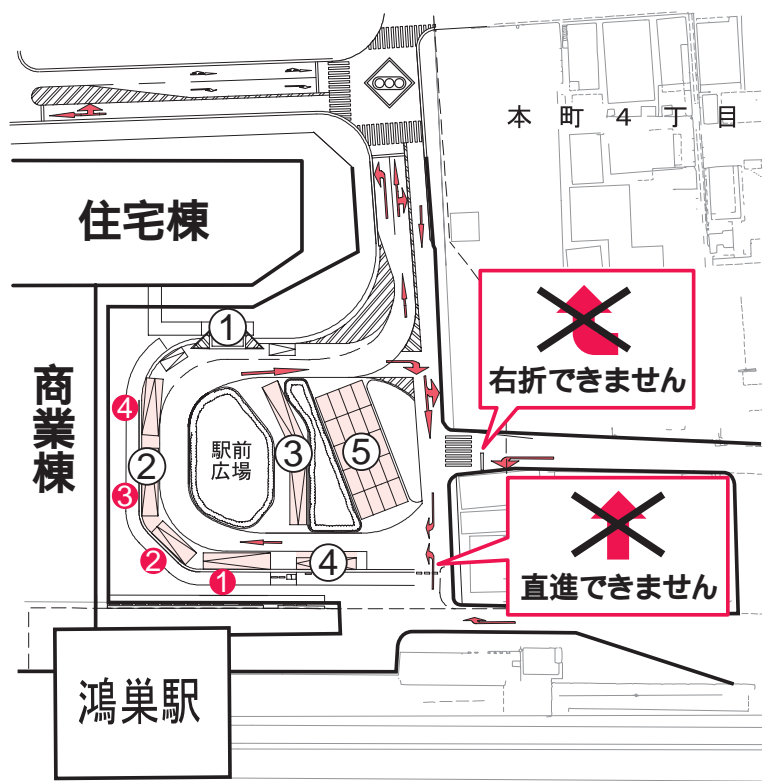
④ 鴻巣市福祉施設送迎バス、
その他バス

バス待機場所

タクシー乗り場

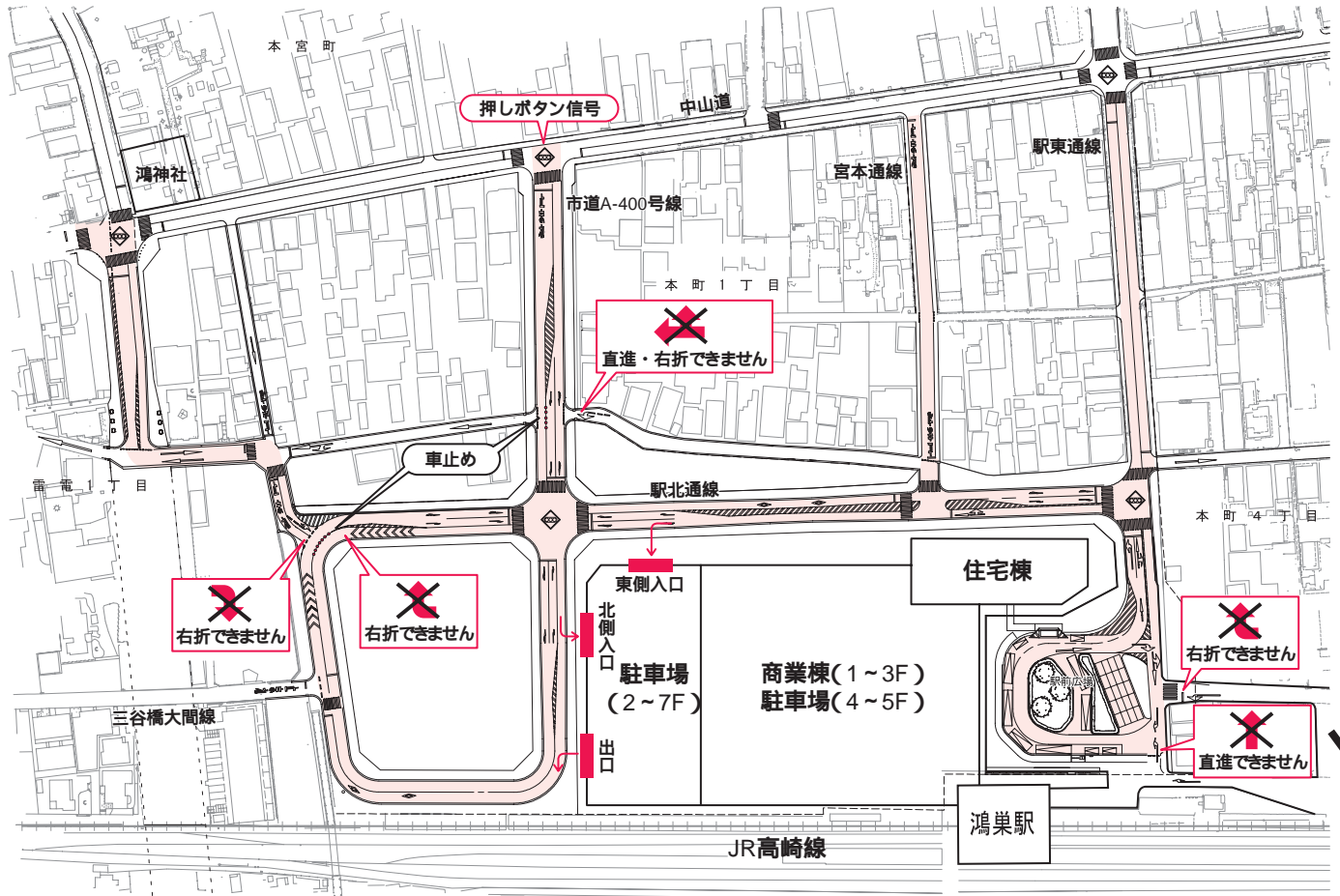
タクシー待機場所

→ 交通の流れ



鴻巣駅東口駅前再開発エリア関連道路の流れ

供用開始日 = 10月22日(月)10時～



公共駐車場の概要

使用開始日 = 10月25日(木) 9時～

24時間利用可能で、最初の1時間無料。

以後30分毎に100円

駐車場734台収容



駐車場東側入口



駐車場出口



発券機



駐車場北側入口

